

# Haushaltssatzung Ortsgemeinde Geichlingen für das Haushaltsjahr 2017 und für das Haushaltsjahr 2018



Der Gemeinderat hat aufgrund von § 95 Gemeindeordnung Rheinland-Pfalz in der zur Zeit geltenden Fassung folgende Haushaltssatzung für das Jahr/die Jahre beschlossen:

## § 1 Ergebnis- und Finanzhaushalt

Festgesetzt werden

	2017	2018
1. im Ergebnishaushalt		
der Gesamtbetrag der Erträge auf	631.946 EUR	631.662 EUR
der Gesamtbetrag der Aufwendungen auf	706.461 EUR	659.185 EUR
der Jahresüberschuss/Jahresfehlbetrag auf	-74.515 EUR	-27.523 EUR
2. im Finanzhaushalt		
die ordentlichen Einzahlungen auf	559.822 EUR	559.611 EUR
die ordentlichen Auszahlungen auf	595.013 EUR	548.803 EUR
der Saldo der ordentlichen Ein- und Auszahlungen auf	-35.191 EUR	10.808 EUR
die außerordentlichen Einzahlungen auf	0 EUR	0 EUR
die außerordentlichen Auszahlungen auf	0 EUR	0 EUR
der Saldo der außerordentlichen Ein- und Auszahlungen auf	0 EUR	0 EUR
der Einzahlungen aus Investitionstätigkeit auf	3.000 EUR	70.000 EUR
der Auszahlungen aus Investitionstätigkeit auf	24.500 EUR	130.000 EUR
der Saldo der Ein- und Auszahlungen aus Investitionstätigkeit auf	-21.500 EUR	-60.000 EUR
der Einzahlungen aus Finanzierungstätigkeit auf	56.691 EUR	49.192 EUR
der Auszahlungen aus Finanzierungstätigkeit auf	0 EUR	0 EUR
der Saldo der Ein- und Auszahlungen aus Finanzierungstätigkeit auf	56.691 EUR	49.192 EUR
der Gesamtbetrag der Einzahlungen auf	619.513 EUR	678.803 EUR
der Gesamtbetrag der Auszahlungen auf	619.513 EUR	678.803 EUR
die Veränderungen des Finanzmittelbestandes im Haushaltsjahr auf	-56.691 EUR	-49.192 EUR

## § 2 Gesamtbetrag der Kredite

Der Gesamtbetrag der Kredite, deren Aufnahme zur Finanzierung von Investitionen und Investitionsfördermaßnahmen erforderlich ist, wird festgesetzt für

zinslose Kredite auf		
verzinsten Kredite auf	0 EUR	0 EUR
zusammen auf	0 EUR	0 EUR

### § 3 Gesamtbetrag der vorgesehenen Ermächtigungen

Verpflichtungsermächtigungen werden nicht veranschlagt.

### § 4 Steuersätze

Die Steuersätze für die Gemeindesteuern werden für das Haushaltsjahr wie folgt festgesetzt:

	<b>2017</b>	<b>2018</b>
<b>1. Grundsteuer</b>		
a) für die land- und forstwirtschaftlichen Betriebe (Grundsteuer A)	300 v. H.	300 v. H.
b) für die übrigen Grundstücke (Grundsteuer B)	370 v. H.	370 v. H.
<b>2. Gewerbesteuer</b>	375 v. H.	375 v. H.
<b>3. Die Hundesteuer</b> beträgt für Hunde, die innerhalb des Gemeindegebietes gehalten		
für den ersten Hund	30,00 €	30,00 €
für den zweiten Hund	36,00 €	36,00 €
für jeden weiteren Hund	48,00 €	48,00 €
für gefährliche Hunde im Sinne des § 5 Abs. 3 und 4 der Hundesteuersatzung	300,00 €	300,00 €

### § 5 Gebühren und Beiträge

Die Sätze der Gebühren und Beiträge für die Benutzung von Gemeindeeinrichtungen (§ 7 des Kommunalabgabengesetzes) und der Beiträge für Feld- und Waldwege (§ 11 des Kommunalabgabengesetzes) werden für das Haushaltsjahr wie folgt festgesetzt:

	<b>2017</b>	<b>2018</b>
1. Friedhofsunterhaltungsgebühren:	20,00 €/Grabstelle	20,00 €/Grabstelle
2. Erstmaliger Erwerb einer erschlossenen Grabstelle:	180,00 €/Grabstelle	180,00 €/Grabstelle
3. Wiedererwerb einer Grabstelle	100,00 €/Grabstelle	100,00 €/Grabstelle
4. Erwerb einer Urnengrabstelle	100,00 €/Grabstelle	100,00 €/Grabstelle
5. Benutzung der Leichenhalle:	<u>Ortsansässige:</u> 20,00 € /Benutzungsfall	<u>Ortsansässige:</u> 20,00 € /Benutzungsfall
	<u>Auswärtige:</u> 25,00 € /Benutzungsfall	<u>Auswärtige:</u> 25,00 € /Benutzungsfall
6. Gebühren für die Benutzung des Dorfgemeinschaftshauses (kleiner Saal): <u>(nur für Ortsansässige)</u>	40,00 € + 15,00 € (Porzellan und Besteck)	40,00 € + 15,00 € (Porzellan und Besteck)

7. Gebühren für die Benutzung des Dorfgemeinschaftshauses (großer Saal):	<u>Ortsansässige:</u> 150,00 € je Tag inkl. Endreinigung <u>Auswärtige:</u> 200,00 € je Tag inkl. Endreinigung 90,00 € nicht-kommerzielle Vereinsveranstaltung 90,00 € Beerdigungen + 30,00 € (Porzellan und Besteck)	<u>Ortsansässige:</u> 150,00 € je Tag inkl. Endreinigung <u>Auswärtige:</u> 200,00 € je Tag inkl. Endreinigung 90,00 € nicht-kommerzielle Vereinsveranstaltung 90,00 € Beerdigungen + 30,00 € (Porzellan und Besteck)
7.1 Kautions Benutzung Dorfgemeinschaftshaus	100,00 €	100,00 €

### § 6 Eigenkapital

Stand des Eigenkapitals zum 31.12. des Vorjahres	2.499.659,07 €
Voraussichtlicher Stand des Eigenkapitals zum 31.12. des Vorjahres	2.473.547,07 €
Voraussichtlicher Stand des Eigenkapitals zum 31.12. des 1. Haushaltsjahres	2.399.032,07 €
Voraussichtlicher Stand des Eigenkapitals zum 31.12. des 2. Haushaltsjahres	2.371.509,07 €

### § 7 Über- und außerplanmäßige Aufwendungen und Auszahlungen

Erhebliche über- und außerplanmäßige Aufwendungen und Auszahlungen gemäß § 100 Abs. 1 Satz 2 GemO liegen vor, wenn im Einzelfall **1.000 €** überschritten werden.

### § 8 Wertgrenze für Investitionen

Investitionen oberhalb der Wertgrenze von 1.000 € sind einzeln im Teilfinanzhaushalt darzustellen.

Geichlingen, \_\_\_\_\_

Ortsgemeinde Geichlingen

\_\_\_\_\_  
(Unterschrift des Ortsbürgermeisters)

**Hinweis:**

Die vorstehende Haushaltssatzung wird hiermit öffentlich bekannt gemacht. Die nach § 95 Abs. 4 GemO erforderlichen Genehmigungen der Aufsichtsbehörde zu den Festsetzungen der §§ 2 und 3 der Haushaltssatzung sind erteilt.

Der Haushaltsplan liegt nach der öffentlichen Bekanntmachung der Haushaltssatzung an den folgenden sieben Werktagen während der allgemeinen Dienststunden bei der Verbandsgemeindeverwaltung Südeifel, Pestalozzistr. 7, 54673 Neuerburg, zur Einsichtnahme öffentlich aus.

**Hinweis gemäß § 24 Abs. 6 GemO**

Satzungen, die unter Verletzung von Verfahrens- oder Formvorschriften dieses Gesetzes oder aufgrund dieses Gesetzes zustande gekommen sind, gelten ein Jahr nach der Bekanntmachung als von Anfang an gültig zustande gekommen. Dies gilt nicht, wenn

1. die Bestimmungen über die Öffentlichkeit der Sitzung, die Genehmigung, die Ausfertigung oder die Bekanntmachung der Satzung verletzt worden sind, oder
2. vor Ablauf der in Satz 1 genannten Frist die Aufsichtsbehörde den Beschluss beanstandet oder jemand die Verletzung der Verfahrens- oder Formvorschriften gegenüber der Verbandsgemeindeverwaltung unter Bezeichnung des Sachverhaltes, der die Verletzung begründen soll, schriftlich geltend gemacht hat.

Hat jemand eine Verletzung nach Satz 2 Nr. 2 geltend gemacht, so kann nach Ablauf der in Satz 1 genannten Frist jedermann diese Verletzung geltend machen.

Geichlingen, \_\_\_\_\_

Ortsgemeinde Geichlingen

\_\_\_\_\_  
(Unterschrift des Ortsbürgermeisters)

Vorbericht  
zum Haushaltsplan der Ortsgemeinde Geichlingen

**Einwohner am 30.06. des ersten Haushaltsvorjahres: 405**

**1. Entwicklung der Jahresergebnisse (Jahresüberschüsse/Jahresfehlbeträge)**

<b>Übersicht über die Entwicklung der Jahresergebnisse</b>			
lfd. Nr.	Ergebnis (gem. § 2 Abs. 1 Nr. 31 GemHVO)	Jahr	Betrag in €
1	5. Haushaltsvorjahr (festgestelltes Ergebnis)	2012	-164.328,70
2	4. Haushaltsvorjahr (festgestelltes Ergebnis)	2013	-45.040,23
3	3. Haushaltsvorjahr (festgestelltes Ergebnis)	2014	25.095,68
4	2. Haushaltsvorjahr (Rechnungsergebnis)	2015	118.417,50
5	1. Haushaltsvorjahr (Ansatz des Haushaltsvorjahres einschl. Nachträge)	2016	-26.112,00
6	Jahresergebnis (Ansatz des Haushaltsjahres)	2017	-74.515,00
<b>7</b>	<b>Zwischensumme</b>		<b>-166.482,75</b>
8	1. Haushaltsfolgejahr (Planung)	2018	-27.523,00
9	2. Haushaltsfolgejahr (Planung)	2019	-28.065,00
10	3. Haushaltsfolgejahr (Planung)	2020	-27.150,00
<b>11</b>	<b>Summe</b>		

**2. Entwicklung der Finanzmittelüberschüsse/Finanzmittelfehlbeträge**

<b>Übersicht über die Entwicklung der Finanzmittelüberschüsse und -fehlbeträge</b>					
lfd. Nr.	Ergebnis	Jahr	Saldo der ordentlichen und außerordentlichen Ein- und Auszahlungen in €	./. planmäßige Tilgung in €	vorzutragende Beträge in €
1	aus Haushaltsvorjahren vorzutragende Beträge, davon aus				53.520,68
2	vor dem 5. Haushaltsvorjahr (ab 2009)				-14.091,46
3	5. Haushaltsvorjahr (festgestelltes Ergebnis)	2012	-181.630,12	0,00	-181.630,12
4	4. Haushaltsvorjahr (festgestelltes Ergebnis)	2013	8.718,50	0,00	8.718,50
5	3. Haushaltsvorjahr (festgestelltes Ergebnis)	2014	118.187,06	0,00	118.187,06
6	2. Haushaltsvorjahr (Rechnungsergebnis)	2015	110.396,70	0,00	110.396,70
7	1. Haushaltsvorjahr (Ansatz des Haushaltsvorjahres einschl. Nachträge)	2016	11.940,00	0,00	11.940,00
8	Jahresergebnis (Ansatz des Haushaltsjahres)	2017	-35.191,00	0,00	-35.191,00
9	vorzutragener Betrag				18.329,68
10	1. Haushaltsfolgejahr (Planung)	2018	10.808,00	0,00	10.808,00
11	2. Haushaltsfolgejahr (Planung)	2019	9.948,00	0,00	9.948,00
12	3. Haushaltsfolgejahr (Planung)	2020	10.548,00	0,00	10.548,00
<b>13</b>	<b>Summe</b>				<b>49.633,68</b>

<b>Nachrichtlich:</b>					Betrag in €
	Kassenbestand zum 31.12. des				
	2. Haushaltsvorjahres (Rechnungsergebnis)	2015			222.880,55
	1. Haushaltsvorjahres (vorsichtige Prognose)	2016			230.000,00

### 3. Entwicklung der Investitionen und Investitionsförderungsmaßnahmen sowie der Investitionskredite

Übersicht über die Entwicklung der Investitionen und der Investitionskredite				
lfd. Nr.	Ergebnis (gem. § 2 Abs. 1 Nr. 31 GemHVO)	Jahr	Investitionen u. Investitionsförderungsmaßnahmen	Investitionskredite
1	5. Haushaltsvorjahr (festgestelltes Ergebnis)	2012	38.800,71	0,00
2	4. Haushaltsvorjahr (festgestelltes Ergebnis)	2013	55.846,12	0,00
3	3. Haushaltsvorjahr (festgestelltes Ergebnis)	2014	90.308,42	0,00
4	2. Haushaltsvorjahr (Rechnungsergebnis)	2015	119.406,89	0,00
5	1. Haushaltsvorjahr (Ansatz des Haushaltsvorjahres einschl. Nachträge)	2016	0,00	0,00
6	Jahresergebnis (Ansatz des Haushaltsjahres)	2017	24.500,00	0,00
7	1. Haushaltsfolgejahr (Planung)	2018	130.000,00	0,00
8	2. Haushaltsfolgejahr (Planung)	2019	0,00	0,00
9	3. Haushaltsfolgejahr (Planung)	2020	0,00	0,00

### 4. Entwicklung des Eigenkapitals

Übersicht über die Entwicklung des Eigenkapitals				
lfd. Nr.	Ergebnis (gem. § 2 Abs. 1 Nr. 31 GemHVO)	Jahr	Betrag in €	nachrichtlich: aufgelaufenes Eigenkapital in €
1	Eigenkapital zum 31.12. des dritten Haushaltsvorjahres	2014	2.381.241,57	2.381.241,57
2	+ Jahresergebnis des zweiten Haushaltsvorjahres	2015	118.417,50	2.499.659,07
3	+ Ansatz für Jahresergebnis des Haushaltsvorjahres	2016	-26.112,00	2.473.547,07
4	+ Ansatz für Jahresergebnis des Haushaltsjahres	2017	-74.515,00	2.399.032,07
5	+ geplantes Jahresergebnis des Haushaltsfolgejahres	2018	-27.523,00	2.371.509,07
6	+ geplantes Jahresergebnis des 1. Haushaltsfolgejahres	2019	-28.065,00	2.343.444,07
7	+ geplantes Jahresergebnis des 2. Haushaltsfolgejahres	2020	-27.150,00	2.316.294,07

### 5. Entwicklung der Verschuldung mit Investitionskrediten

Übersicht über die Entwicklung der Verschuldung				
lfd. Nr.	Ergebnis (gem. § 1 Abs. 1 Nr. 5 GemHVO)	Jahr	Betrag in €	je Einwohner
1	5. Haushaltsvorjahr (festgestelltes Ergebnis)	2012	0,00	0,00
2	4. Haushaltsvorjahr (festgestelltes Ergebnis)	2013	0,00	0,00
3	3. Haushaltsvorjahr (festgestelltes Ergebnis)	2014	0,00	0,00
4	2. Haushaltsvorjahr (Rechnungsergebnis)	2015	0,00	0,00
5	1. Haushaltsvorjahr (Ansatz des Haushaltsvorjahres einschl. Nachträge)	2016	0,00	0,00
6	Jahresergebnis (Ansatz des Haushaltsjahres)	2017	0,00	0,00
8	1. Haushaltsfolgejahr (Planung)	2018	0,00	0,00
9	2. Haushaltsfolgejahr (Planung)	2019	0,00	0,00
10	3. Haushaltsfolgejahr (Planung)	2020	0,00	0,00

## 6. Übersicht über den voraussichtlichen Stand der Verbindlichkeiten zum Ende des Haushaltsjahres

<b>Stand der Verbindlichkeiten zum Ende des Haushaltsjahres (§ 1 Abs. 1 Nr. 5 GemHVO)</b>				
lfd. Nr.	Art (gem. § 47 Abs. 5 Nr. 4 GemHVO)	Voraussichtlicher Stand zu <u>Beginn</u> des Haushaltsjahres in €	Voraussichtlicher Stand zum <u>Ende</u> des 1. Haushaltsjahres in €	Voraussichtlicher Stand zum <u>Ende</u> des 2. Haushaltsjahres in €
1	Anleihen	0	0	0
2	Verbindlichkeiten aus Kreditaufnahmen	0	0	0
3	Anteil Verbindlichkeiten aus Kreditaufnahmen für Investitionen	0	0	0
4	Anteil Verbindlichkeiten aus Kreditaufnahmen zur Liquiditätssicherung	0	0	0
5	Verbindlichkeiten aus Vorgängen, die Kreditaufnahmen wirtschaftlich gleich kommen	0	0	0
6	Erhaltene Anzahlungen auf Bestellungen	0	0	0
7	Verbindlichkeiten aus Lieferungen und Leistungen	0	0	0
8	Verbindlichkeiten aus Transferleistungen	0	0	0
9	Verbindlichkeiten gegenüber verbundenen Unternehmen	0	0	0
10	Verbindlichkeiten gegenüber Unternehmen, mit denen ein Beteiligungsverhältnis besteht	0	0	0
11	Verbindlichkeiten gegenüber Sondervermögen, Zweckverbänden, Anstalten des öffentlichen Rechts, rechtfähigen kommunalen Stiftungen	0	0	0
12	Verbindlichkeiten gegenüber dem sonstigen öffentlichen Bereich	0	0	0
13	Sonstige Verbindlichkeiten	0	0	0
14	<b>Summe der Verbindlichkeiten</b>	<b>0</b>	<b>0</b>	<b>0</b>

## 7. Übersicht über die aus Verpflichtungsermächtigungen voraussichtlich fällig werdenden Auszahlungen

<b>Übersicht über die aus Verpflichtungsermächtigungen voraussichtlich fällig werdenden Auszahlungen</b>				
Verpflichtungsermächtigungen im Haushaltsplan des Jahres (gem. § 1 Abs. 1 Nr. 4 GemHVO)	Planungsdaten 2018	Planungsdaten 2019	Planungsdaten 2020	Planungsdaten 2021
2012	0	0	0	0
2013	0	0	0	0
2014	0	0	0	0
2015	0	0	0	0
2016	0	0	0	0
2017	0	0	0	0
<b>Summe</b>	<b>0</b>	<b>0</b>	<b>0</b>	<b>0</b>
Gesamtbetrag der Investitionskredite (ohne zinslose Kredite und Kredit zur Umschuldung)	0	0	0	0

## 8. Übersicht zur Beurteilung der dauernden Leistungsfähigkeit (Berechnung der sog. freien Finanzspitze)

Übersicht zur Beurteilung der dauernden Leistungsfähigkeit (Berechnung der sog. freien Finanzspitze)							
lfd. Nr.	Einzahlungs- und Auszahlungsarten	Ergebnis 2015	Planansatz 2016	Planansatz 2017	Planansatz 2018	Planansatz 2019	Planansatz 2020
1	Saldo der ordentlichen und außerordentlichen Ein- und Auszahlungen	110.397	11.940	-35.191	10.808	9.948	10.548
2	abzüglich Auszahlungen zur planmäßigen Tilgung von bereits genehmigten Investitionskrediten (§ 3 Abs. 1 Satz 1 Nr. 46 GemHVO)	0	0	0	0	0	0
<b>3</b>	<b>Freie Finanzspitze</b>	<b>110.397</b>	<b>11.940</b>	<b>-35.191</b>	<b>10.808</b>	<b>9.948</b>	<b>10.548</b>
4	abzüglich Auszahlungen zur planmäßigen Tilgung von geplanten, aber noch nicht genehmigten Investitionskrediten (§ 3 Abs. 1 Nr. 46 GemHVO)			0	0	0	0
<b>5</b>	<b>verbleibende Finanzspitze</b>	<b>110.397</b>	<b>11.940</b>	<b>-35.191</b>	<b>10.808</b>	<b>9.948</b>	<b>10.548</b>

Jahr	2015	2016	2017	2018	2019	2020
Betrag endfällige Kredite in €	0	0	0	0	0	0
Stand Kredite zur Liquiditätssicherung in €	0	0	0	0	0	0

## 9. Übersicht über die Wirtschaftslage und die voraussichtliche Entwicklung

- a) der Unternehmen u. Einrichtungen mit eigener Rechtspersönlichkeit, an denen die Ortsgemeinde beteiligt ist  
keine
- b) der Zweckverbände, bei denen die Ortsgemeinde Mitglied ist  
keine
- c) der rechtsfähigen Anstalten des öffentlichen Rechts, für die die Ortsgemeinde Gewährträger ist  
Erneuerbare Energien Neuerburger Land (EENL) AÖR  
siehe Folgeseite

## 10. Übersicht über die geplanten Kreditaufnahmen

Nr.	Projekt	Bezeichnung des Projektes	2017	2018
1				
2				
3				
4				
5				
6				
7				



## Beteiligungsbericht

### Übersicht über die Wirtschaftslage und die Entwicklung

- c) der rechtsfähigen Anstalten des öffentlichen Rechts, für die die Ortsgemeinde Gewährträger ist  
Erneuerbare Energien Neuerburger Land (EENL) AÖR

#### Beteiligte Gemeinden und Anteile:

Gemeinde	Einwohner 30.06.2011	Anteil
<b>Verbandsgemeinde Neuerburg</b>		<b>25.000,00 €</b>
Affler	33	118,57 €
Altscheid	89	319,78 €
Ammeldingen/Nbg.	255	916,21 €
Ammeldingen/Our	24	86,23 €
Berkoth	95	341,33 €
Emmelbaum	74	265,88 €
Fischbach-Oberraden	75	269,47 €
Geichlingen	404	1.451,57 €
Gemünd	35	125,75 €
Gentingen	71	255,10 €
Heilbach	132	474,27 €
Hommerdingen	61	219,17 €
Hüttingen/Lahr	149	535,35 €
Keppeshausen	18	64,67 €
Körperich	1134	4.074,45 €
Koxhausen	115	413,19 €
Kruchten	385	1.383,30 €
Leimbach	56	201,21 €
Mettendorf	1127	4.049,30 €
Neuerburg (Stadt)	1433	5.148,75 €
Niedergeckler	45	161,68 €
Niehl	78	280,25 €
Plascheid	90	323,37 €
Roth an der Our	187	671,89 €
Uppershausen	78	280,25 €
Utscheid	485	1.742,60 €
Weidingen	179	643,14 €
Zweifelscheid	51	183,24 €
<b>Summe beteiligte Gemeinden</b>	<b>6958</b>	<b>25.000,00 €</b>
<b>Gesamtsumme</b>		<b>50.000,00 €</b>

#### Wirkungsbereich

„Die Erneuerbare Energien Neuerburger Land“ ist eine Einrichtung der Verbandsgemeinde Südeifel, der o. g. Ortsgemeinden und der Stadt in der Rechtsform einer gemeinsamen rechtsfähigen Anstalt des öffentlichen Rechts (Anstalt).

Die Anstalt wird durch Neubildung nach Maßgabe der näheren Bestimmungen dieser Satzung gegründet und auf der Grundlage der gesetzlichen Vorschriften und der Bestimmungen dieser Satzung geführt.

#### Aufgaben der Anstalt

Die gemeinsame kommunale Anstalt dient dem öffentlichen Zweck der Energiegewinnung und Energieversorgung für den Bedarf der Bevölkerung im Rahmen der Daseinsfürsorge.

Die kommunalen Träger übertragen der Anstalt die Aufgabe der Planung, sowie den Bau und Betrieb von Anlagen zur Nutzung regenerativer Energien. Hierzu gehört ebenso der Absatz der gewonnenen Energie in Form von Strom und Wärme.

#### Ziele:

Die Gemeinden haben sich unter dem Dach Der EENL AÖR zusammengeschlossen um gemeinsam auf dem Gebiet der Energiegewinnung und Energievermarktung wirtschaftlich tätig zu werden.

Derzeit liegt der Fokus vor allem auf einer finanziellen Beteiligung im Bereich Windenergie und dem Solaranlagenbau.

# Ergebnishaushalt 2017 / 2018

Gemeinde: 15 Ortsgemeinde Geichlingen

Seite : 10  
 Datum: 09.11.2016  
 Uhrzeit: 08:55:45

Pos.	Inhalt	Ergebnis	Plan	Plan	Plan	Plan	Plan	Plan
		2015	2016	2017	2018	2019	2020	2021
		€	€	€	€	€	€	€
		1	2	3	4	5	6	7
1.	Steuern und ähnliche Abgaben	522.008,14	468.100	496.599	496.599	496.599	496.599	496.599
	40110000 Grundsteuer A	5.349,51	5.680	5.450	5.450	5.450	5.450	5.450
	40120000 Grundsteuer B	38.337,34	37.600	38.300	38.300	38.300	38.300	38.300
	40130000 Gewerbesteuer	400.545,00	350.000	380.000	380.000	380.000	380.000	380.000
	40210000 Gemeindeanteil an der Einkommensteuer	51.797,40	54.320	47.242	47.242	47.242	47.242	47.242
	40220000 Gemeindeanteil an der Umsatzsteuer	20.101,99	14.150	20.347	20.347	20.347	20.347	20.347
	40330000 Hundesteuer	611,75	600	650	650	650	650	650
	40521000 Familienleistungsausgleich	5.265,15	5.750	4.610	4.610	4.610	4.610	4.610
2.	+ Zuwendungen, allgemeine Umlagen und sonstige Transfererträge	51.710,90	49.609	39.468	38.847	38.654	38.603	38.587
	41443000 Zuweisungen und Zuschüsse für laufende Zwecke von Gemeinden und Gemeindeverbänden	1.103,90	0	0	0	0	0	0
	41490000 Zuweisungen und Zuschüsse für laufende Zwecke / von Sonstigen	3.418,00	1.500	1.500	1.500	1.500	1.500	1.500
	41510000 Sonderposten aus Zuwendungen	42.730,00	43.397	32.400	32.368	32.175	32.122	32.110
	41590000 Sonstige Sonderposten	1.690,00	1.672	1.588	1.589	1.589	1.591	1.587
	41610000 Allgemeine Umlagen / vom Land	2.769,00	3.040	3.980	3.390	3.390	3.390	3.390
3.	+ Erträge der sozialen Sicherung	0,00	0	0	0	0	0	0
4.	+ Öffentlich-rechtliche Leistungsentgelte	43.478,36	42.876	42.716	42.674	42.275	42.274	42.501
	43210000 Entgelte für die Benutzung von öffentlichen Einrichtungen und für wirtschaftliche Dienstleistungen	7.653,00	7.260	6.900	6.900	6.900	6.900	6.900
	43700000 Erträge aus der Auflösung von Sonderposten für Beiträge und ähnliche Entgelte	35.429,00	35.403	35.403	35.362	34.963	34.962	34.963
	43900000 Erträge aus der Auflösung von Sonderposten für Grabnutzungsentgelte	396,36	213	413	412	412	412	638
5.	+ Privatrechtliche Leistungsentgelte	38.827,85	28.729	35.243	35.522	35.522	35.522	35.522
	44110000 Erträge aus Verkäufen von Vorräten	26.372,17	17.049	23.563	23.842	23.842	23.842	23.842
	44120000 Mieten und Pachten	4.682,72	4.680	4.680	4.680	4.680	4.680	4.680
	44190000 Privatrechtliche Leistungsentgelte / Sonstige	7.772,96	7.000	7.000	7.000	7.000	7.000	7.000
6.	+ Kostenerstattungen und Kostenumlagen	2.130,00	2.460	2.700	2.700	2.700	2.700	2.700
	44243000 Kostenerstattungen und Kostenumlagen / vom öffentlichen Bereich / von Gemeinden und Gemeindeverbänden	0,00	160	600	600	600	600	600
	44250000 Kostenerstattungen und Kostenumlagen / vom privaten Bereich	1.800,00	2.000	1.800	1.800	1.800	1.800	1.800
	44259000 Kostenerstattungen und Kostenumlagen / vom privaten Bereich / vom sonstigen privaten Bereich	330,00	300	300	300	300	300	300
7.	+/- Erhöhung oder Verminderung des Bestands an fertigen und unfertigen Erzeugnissen	2.637,00	0	0	0	0	0	0
	45120000 Bestandsveränderungen an fertigen Erzeugnissen	2.637,00	0	0	0	0	0	0
8.	+ Andere aktivierte Eigenleistungen	0,00	0	0	0	0	0	0
9.	+ Sonstige laufende Erträge	95.668,74	22.700	13.120	13.120	13.120	13.120	13.120
	46112000 Erträge aus der Veräußerung von Grundstücken und Gebäuden	1.435,00	0	0	0	0	0	0
	46250000 Konzessionsabgaben	10.712,38	12.000	10.800	10.800	10.800	10.800	10.800
	46614000 Erträge aus der Auflösung von Rückstellungen	11.996,00	10.700	2.320	2.320	2.320	2.320	2.320
	46621000 Erträge aus Zuschreibungen / von immateriellen Vermögensgegenständen und Vermögensgegenständen des Sachanlagevermögens	71.525,36	0	0	0	0	0	0

Pos.	Inhalt	Ergebnis	Plan	Plan	Plan	Plan	Plan	Plan
		2015	2016	2017	2018	2019	2020	2021
		€	€	€	€	€	€	€
		1	2	3	4	5	6	7
<b>10.</b>	<b>= Summe der laufenden Erträge aus Verwaltungstätigkeit (Summe 1 bis 9)</b>	<b>756.460,99</b>	<b>614.474</b>	<b>629.846</b>	<b>629.462</b>	<b>628.870</b>	<b>628.818</b>	<b>629.029</b>
11.	- Personalaufwendungen	-13.186,43	-15.310	-17.210	-17.210	-17.210	-17.210	-17.210
	50110000 Bürgermeister	-6.900,75	-8.300	-7.000	-7.000	-7.000	-7.000	-7.000
	50290000 Dienstbezüge und dergleichen / Sonstige	-3.807,99	-5.450	-6.600	-6.600	-6.600	-6.600	-6.600
	50390000 Beiträge zu Versorgungskassen / Sonstige	-180,70	-10	-370	-370	-370	-370	-370
	50490000 Beiträge zur gesetzlichen Sozialversicherung / Sonstige	-2.296,99	-1.550	-3.240	-3.240	-3.240	-3.240	-3.240
12.	- Versorgungsaufwendungen	-5.878,00	-4.200	-4.320	-4.320	-4.320	-4.320	-4.320
	51130000 Versorgungsaufwendungen / ehrenamtlich Tätige	-2.196,00	-2.200	-2.320	-2.320	-2.320	-2.320	-2.320
	51700000 Zuführungen zu Ehrensoldrückstellungen	-3.682,00	-2.000	-2.000	-2.000	-2.000	-2.000	-2.000
13.	- Aufwendungen für Sach- und Dienstleistungen	-52.801,64	-56.228	-64.988	-61.488	-61.888	-61.888	-61.888
	52200000 Aufwendungen für Energie / Wasser / Abwasser / Abfall	0,00	-11.700	0	0	0	0	0
	52210000 Aufwendungen für Energie (Strom)	-4.160,72	0	-4.200	-4.200	-4.300	-4.300	-4.300
	52220000 Aufwendungen für Energie (Wasser/Abwasser)	-2.899,93	0	-3.200	-3.200	-3.200	-3.200	-3.200
	52230000 Aufwendungen für Energie (Heizöl)	-3.521,65	0	-3.000	-3.000	-3.000	-3.000	-3.000
	52250000 Aufwendungen für Abfallbeseitigung	-266,90	0	-400	-400	-400	-400	-400
	52310000 Unterhaltung der Grundstücke, Außenanlagen, Gebäude und Gebäudeeinrichtungen	-4.617,16	-5.800	-5.400	-5.400	-5.400	-5.400	-5.400
	52338000 Straßen, Wege, Plätze und Verkehrslenkungsanlagen	-7.094,37	-10.800	-10.300	-10.300	-10.400	-10.400	-10.400
	52350000 Fahrzeugunterhaltung	-20,00	0	0	0	0	0	0
	52360000 Unterhaltung der Maschinen und technischen Anlagen	0,00	-200	-200	-200	-200	-200	-200
	52370000 Unterhaltung der Betriebs- und Geschäftsausstattung	-894,25	-400	-650	-650	-650	-650	-650
	52380000 Geringwertige Geräte, Ausstattungs-, Ausrüstungs- und sonstige Gebrauchsgegenstände	-110,49	-200	-200	-200	-200	-200	-200
	52440000 Laborbedarf, Werkstättenbedarf, Lebensmittel, Arzneimittel, Verbandstoffe, Sanitätsverbrauchsmaterial, Baumaterial, sonstiger Anstaltsbedarf, Saat- und Pflanzgut	-290,20	-300	-350	-350	-350	-350	-350
	52470000 Sonstige Verbrauchsmittel	-467,10	-200	-1.750	-1.750	-1.750	-1.750	-1.750
	52542000 Kostenerstattungen / an das Land	-5.230,00	-3.853	-4.813	-4.813	-4.813	-4.813	-4.813
	52543000 Kostenerstattungen / an Gemeinden und Gemeindeverbände	-1.707,18	-250	-1.750	-250	-250	-250	-250
	52544000 Kostenerstattungen / an Zweckverbände	-644,32	0	0	0	0	0	0
	52548000 Kostenerstattungen / an sonstige öffentliche Sonderrechnungen	-10.162,56	-10.200	-10.400	-10.400	-10.600	-10.600	-10.600
	52920000 Sonstige Aufwendungen für Sach- und Dienstleistungen / sonstige Aufwendungen für Dienstleistungen	-10.714,81	-12.325	-18.375	-16.375	-16.375	-16.375	-16.375
14.	- Abschreibungen gemäß § 2 Abs. 1 Nr. 14 GemHVO	-141.846,85	-118.159	-107.940	-106.875	-105.965	-105.598	-105.391
	53230000 Abschreibungen auf immaterielle Vermögensgegenstände / gezahlte Investitionszuschüsse als Nutzungsberechtigter	-4.533,22	-3.765	-5.506	-5.397	-4.613	-4.613	-4.613

# Ergebnishaushalt 2017 / 2018

Gemeinde: 15 Ortsgemeinde Geichlingen

Seite : 12  
 Datum: 09.11.2016  
 Uhrzeit: 08:55:45

Pos.	Inhalt	Ergebnis	Plan	Plan	Plan	Plan	Plan	
		2015	2016	2017	2018	2019	2020	2021
		€	€	€	€	€	€	€
		1	2	3	4	5	6	7
	53300000 Abschreibungen auf unbebaute Grundstücke und grundstücksgleiche Rechte	-2.402,00	-4.380	-2.402	-2.402	-2.402	-2.402	-2.402
	53450000 Abschreibungen auf bebaute Grundstücke und grundstücksgleiche Rechte / mit Sportanlagen	-7.045,00	-7.045	-7.045	-7.046	-7.046	-7.046	-7.044
	53490000 Abschreibungen auf bebaute Grundstücke und grundstücksgleiche Rechte / mit sonstigen Gebäuden	-13.045,00	-13.046	-13.045	-13.043	-12.918	-12.918	-12.922
	53510000 Brücken, Tunnel und ingenieurtechnische Anlagen	-93,00	-93	-93	-93	-94	0	0
	53580000 Abschreibungen auf Straßen, Wege, Plätze und Verkehrslenkungsanlagen	-79.550,00	-79.551	-69.220	-69.223	-69.221	-69.224	-69.215
	53810000 Fahrzeuge	-561,69	-300	-636	-636	-636	-360	-336
	53820000 Maschinen und technische Anlagen	0,00	-3.535	-3.535	-3.535	-3.535	-3.535	-3.535
	53832000 Betriebsausstattung	-6.654,50	-6.444	-6.458	-5.500	-5.500	-5.500	-5.324
	53920000 Sonstige Abschreibungen und außerplanmäßige Abschreibungen / außerplanmäßige Abschreibungen auf Sachanlagen	-27.962,44	0	0	0	0	0	0
15.	- Abschreibungen gemäß § 2 Abs. 1 Nr. 15 GemHVO	0,00	0	0	0	0	0	0
16.	- Zuwendungen, Umlagen und sonstige Transferaufwendungen	-421.290,15	-440.611	-502.810	-460.100	-460.100	-460.100	-460.100
	54143000 Zuweisungen und Zuschüsse für laufende Zwecke / an den öffentlichen Bereich / an Gemeinden und Gemeindeverbände	-23.058,80	-21.500	-14.000	-14.000	-14.000	-14.000	-14.000
	54190000 Zuweisungen und Zuschüsse für laufende Zwecke / an Sonstige	-1.110,00	-1.110	-1.110	-1.110	-1.110	-1.110	-1.110
	54310000 Gewerbesteuerumlage	-62.038,35	-64.400	-68.490	-69.920	-69.920	-69.920	-69.920
	54412000 Finanzausgleichsumlage	-1.389,00	-701	-2.650	-2.370	-2.370	-2.370	-2.370
	54421000 Allgemeine Umlagen an Gemeindeverbände / Landkreise	-156.818,00	-168.650	-199.400	-177.000	-177.000	-177.000	-177.000
	54423000 Allgemeine Umlagen an Gemeindeverbände / Verbandsgemeinden	-176.876,00	-184.250	-217.160	-195.700	-195.700	-195.700	-195.700
17.	- Aufwendungen der sozialen Sicherung	0,00	0	0	0	0	0	0
18.	- Sonstige laufende Aufwendungen	-12.715,42	-7.178	-8.693	-8.692	-9.252	-8.752	-8.978
	56150000 Aufwendungen für Dienst- und Schutzkleidung, persönliche Ausrüstungsgegenstände	-53,99	0	0	0	0	0	0
	56210000 Mieten, Pachten und Erbbauzinsen	-90,00	-90	-90	-90	-90	-90	-90
	56310000 Büromaterial	-33,35	-100	-100	-100	-600	-100	-100
	56340000 Telefon, Datenübertragungskosten	-247,31	-500	-300	-300	-300	-300	-300
	56390000 Geschäftsaufwendungen / Sonstiges	0,00	-50	0	0	0	0	0
	56410000 Versicherungsbeiträge	-3.897,20	-3.910	-4.585	-4.585	-4.635	-4.635	-4.635
	56420000 Beiträge zu Wirtschaftsverbänden, Berufsvertretungen und Vereinen	-839,46	-910	-920	-920	-930	-930	-930
	56512000 Sachanlagen	-1.513,42	0	0	0	0	0	0
	56560000 Einstellungen und Zuschreibungen in die Sonderposten	-5.096,19	-278	-1.508	-1.507	-1.507	-1.507	-1.733
	56710000 Gewerbesteuer	0,00	-50	0	0	0	0	0
	56720000 Körperschaftsteuer	0,00	-60	0	0	0	0	0
	56810000 Grundsteuer	-155,92	-210	-170	-170	-170	-170	-170
	56820000 Kraftfahrzeugsteuer	-29,00	0	0	0	0	0	0
	56920000 Verfügungsmittel	-89,09	-500	-500	-500	-500	-500	-500

# Ergebnishaushalt 2017 / 2018

Gemeinde: 15 Ortsgemeinde Geichlingen

Seite : 13  
 Datum: 09.11.2016  
 Uhrzeit: 08:55:45

Pos.	Inhalt	Ergebnis	Plan	Plan	Plan	Plan	Plan	Plan
		2015	2016	2017	2018	2019	2020	2021
		€	€	€	€	€	€	€
		1	2	3	4	5	6	7
	56930000 Repräsentationen	-130,29	-520	-520	-520	-520	-520	-520
	56990000 Sonstige laufende Aufwendungen / sonstige laufende Aufwendungen der Verwaltungstätigkeit / Sonstige	-540,20	0	0	0	0	0	0
<b>19.</b>	<b>= Summe der laufenden Aufwendungen aus Verwaltungstätigkeit (Summe 11 bis 18)</b>	<b>-647.718,49</b>	<b>-641.686</b>	<b>-705.961</b>	<b>-658.685</b>	<b>-658.735</b>	<b>-657.868</b>	<b>-657.887</b>
<b>20.</b>	<b>= Laufendes Ergebnis aus Verwaltungstätigkeit (Saldo der Nummern 10 und 19)</b>	<b>108.742,50</b>	<b>-27.212</b>	<b>-76.115</b>	<b>-29.223</b>	<b>-29.865</b>	<b>-29.050</b>	<b>-28.858</b>
21.	+ Zinserträge und sonstige Finanzerträge	3.503,00	1.600	2.100	2.200	2.300	2.400	2.500
	47143000 Zinserträge für Kredite / von Gemeinden und Gemeindeverbänden	1.560,00	1.100	1.600	1.700	1.800	1.900	2.000
	47400000 Erträge aus Beteiligungen ohne assoziierte Unternehmen	300,00	0	0	0	0	0	0
	47920000 Vollverzinsung aus Gewerbesteuer (§ 233a AO)	1.643,00	500	500	500	500	500	500
22.	- Zinsaufwendungen und sonstige Finanzaufwendungen	-116,00	-500	-500	-500	-500	-500	-500
	57910000 Sonstige Zinsen und sonstige Finanzaufwendungen / aus der Vollverzinsung der Gewerbesteuer (§ 233a AO)	-116,00	-500	-500	-500	-500	-500	-500
<b>23.</b>	<b>= Finanzergebnis (Saldo der Nummern 21 und 22)</b>	<b>3.387,00</b>	<b>1.100</b>	<b>1.600</b>	<b>1.700</b>	<b>1.800</b>	<b>1.900</b>	<b>2.000</b>
<b>24.</b>	<b>= Ordentliches Ergebnis (Summe 20 und 23)</b>	<b>112.129,50</b>	<b>-26.112</b>	<b>-74.515</b>	<b>-27.523</b>	<b>-28.065</b>	<b>-27.150</b>	<b>-26.858</b>
25.	+ Außerordentliche Erträge	12.780,00	0	0	0	0	0	0
	49910000 Außerordentl. Erträge aufgrund gesetzl. angeordneter unentgeltlicher Übertragung von Vermögensgegenständen des Anlagevermögens	12.780,00	0	0	0	0	0	0
26.	- Außerordentliche Aufwendungen	0,00	0	0	0	0	0	0
<b>27.</b>	<b>= Außerordentliches Ergebnis (Saldo der Nummern 25 und 26)</b>	<b>12.780,00</b>	<b>0</b>	<b>0</b>	<b>0</b>	<b>0</b>	<b>0</b>	<b>0</b>
<b>28.</b>	<b>= Jahresergebnis (Jahresüberschuss/Jahresfehlbetrag) (Summe 24 und 27)</b>	<b>124.909,50</b>	<b>-26.112</b>	<b>-74.515</b>	<b>-27.523</b>	<b>-28.065</b>	<b>-27.150</b>	<b>-26.858</b>
29.	- Einstellung in den Sonderposten für Belastungen aus dem kommunalen Finanzausgleich	-6.492,00	0	0	0	0	0	0
	59100000 Einstellungen in den Sonderposten für Belastungen aus dem kommunalen Finanzausgleich	-6.492,00	0	0	0	0	0	0
30.	+ Entnahme aus dem Sonderposten für Belastungen aus dem kommunalen Finanzausgleich	0,00	0	0	0	0	0	0
<b>31.</b>	<b>= Jahresergebnis nach Veränderung des Sonderpostens für Belastungen aus dem kommunalen Finanzausgleich (Saldo der Nummern 28, 29 und 30)</b>	<b>118.417,50</b>	<b>-26.112</b>	<b>-74.515</b>	<b>-27.523</b>	<b>-28.065</b>	<b>-27.150</b>	<b>-26.858</b>

\*\*\* Ende der Liste "Ergebnishaushalt" \*\*\*

Pos.	Inhalt	Ergebnis	Plan	Plan	Plan	Plan	Plan	Plan
		2015	2016	2017	2018	2019	2020	2021
		€	€	€	€	€	€	€
		1	2	3	4	5	6	7
1.	+ Steuern und ähnliche Abgaben	527.244,80	468.100	496.599	496.599	496.599	496.599	496.599
	60110000 Grundsteuer A	5.349,71	5.680	5.450	5.450	5.450	5.450	5.450
	60120000 Grundsteuer B	38.153,80	37.600	38.300	38.300	38.300	38.300	38.300
	60130000 Gewerbesteuer	405.986,00	350.000	380.000	380.000	380.000	380.000	380.000
	60210000 Gemeindeanteil an der Einkommensteuer	51.797,40	54.320	47.242	47.242	47.242	47.242	47.242
	60220000 Gemeindeanteil an der Umsatzsteuer	20.101,99	14.150	20.347	20.347	20.347	20.347	20.347
	60330000 Hundesteuer	590,75	600	650	650	650	650	650
	60521000 Familienleistungsausgleich	5.265,15	5.750	4.610	4.610	4.610	4.610	4.610
2.	+ Zuwendungen, allgemeine Umlagen und sonstige Transfereinzahlungen	7.290,90	4.540	5.480	4.890	4.890	4.890	4.890
	61443000 Zuweisungen und Zuschüsse für laufende Zwecke / von Gemeinden und Gemeindeverbänden	1.103,90	0	0	0	0	0	0
	61490000 Zuweisungen und Zuschüsse für laufende Zwecke / von Sonstigen	3.418,00	1.500	1.500	1.500	1.500	1.500	1.500
	61610000 Allgemeine Umlagen / vom Land	2.769,00	3.040	3.980	3.390	3.390	3.390	3.390
3.	+ Einzahlungen der sozialen Sicherung	0,00	0	0	0	0	0	0
4.	+ öffentlich-rechtliche Leistungsentgelte	8.023,00	7.260	6.900	6.900	6.900	6.900	6.900
	63210000 Entgelte für die Benutzung von öffentlichen Einrichtungen und für wirtschaftliche Dienstleistungen	8.023,00	7.260	6.900	6.900	6.900	6.900	6.900
5.	+ privatrechtliche Leistungsentgelte	42.997,53	28.729	35.243	35.522	35.522	35.522	35.522
	64110000 Einzahlungen aus Verkäufen von Vorräten	30.462,57	17.049	23.563	23.842	23.842	23.842	23.842
	64120000 Mieten und Pachten	4.682,72	4.680	4.680	4.680	4.680	4.680	4.680
	64190000 Privatrechtliche Leistungsentgelte / Sonstige	7.852,24	7.000	7.000	7.000	7.000	7.000	7.000
6.	+ Kostenerstattungen und Kostenumlagen	3.320,55	2.460	2.700	2.700	2.700	2.700	2.700
	64243000 Kostenerstattungen, Kostenumlagen / vom öffentlichen Bereich / von Gemeinden und Gemeindeverbänden	0,00	160	600	600	600	600	600
	64250000 Kostenerstattungen, Kostenumlagen / vom privaten Bereich	2.990,55	2.000	1.800	1.800	1.800	1.800	1.800
	64259000 Kostenerstattungen, Kostenumlagen / vom privaten Bereich / vom sonstigen privaten Bereich	330,00	300	300	300	300	300	300
7.	+ Erhöhung oder Verminderung des Bestands an fertigen und unfertigen Erzeugnissen	0,00	0	0	0	0	0	0
8.	+ andere aktivierte Eigenleistungen	0,00	0	0	0	0	0	0
9.	+ sonstige laufende Einzahlungen aus Verwaltungstätigkeit	10.712,38	12.000	10.800	10.800	10.800	10.800	10.800
	66250000 Konzessionsabgaben	10.712,38	12.000	10.800	10.800	10.800	10.800	10.800
<b>10.</b>	<b>= Summe der laufenden Einzahlungen aus Verwaltungstätigkeit (Summe 1 bis 9)</b>	<b>599.589,16</b>	<b>523.089</b>	<b>557.722</b>	<b>557.411</b>	<b>557.411</b>	<b>557.411</b>	<b>557.411</b>
11.	- Personalauszahlungen	-13.186,43	-15.310	-17.210	-17.210	-17.210	-17.210	-17.210
	70110000 Bürgermeister	-6.900,75	-8.300	-7.000	-7.000	-7.000	-7.000	-7.000
	70290000 Dienstbezüge und dergleichen / Sonstige	-3.807,99	-5.450	-6.600	-6.600	-6.600	-6.600	-6.600
	70390000 Beiträge zu Versorgungskassen / Sonstige	-180,70	-10	-370	-370	-370	-370	-370
	70490000 Beiträge zur gesetzlichen Sozialversicherung / Sonstige	-2.296,99	-1.550	-3.240	-3.240	-3.240	-3.240	-3.240
12.	- Versorgungsauszahlungen	-2.196,00	-2.200	-2.320	-2.320	-2.320	-2.320	-2.320
	71130000 Versorgungsauszahlungen / ehrenamtlich Tätige	-2.196,00	-2.200	-2.320	-2.320	-2.320	-2.320	-2.320
13.	- Auszahlungen für Sach- und Dienstleistungen	-55.383,82	-56.228	-64.988	-61.488	-61.888	-61.888	-61.888
	72200000 Auszahlungen für Energie / Wasser / Abwasser / Abfall	-10.072,54	-11.700	-10.800	-10.800	-10.900	-10.900	-10.900

Pos.	Inhalt	Ergebnis	Plan	Plan	Plan	Plan	Plan	Plan
		2015	2016	2017	2018	2019	2020	2021
		€	€	€	€	€	€	€
		1	2	3	4	5	6	7
	72310000 Unterhaltung der Grundstücke, Außenanlagen, Gebäude und Gebäudeeinrichtungen	-5.390,42	-5.800	-5.400	-5.400	-5.400	-5.400	-5.400
	72338000 Straßen, Wege, Plätze und Verkehrslenkungsanlagen	-7.375,29	-10.800	-10.300	-10.300	-10.400	-10.400	-10.400
	72350000 Fahrzeugunterhaltung	-20,00	0	0	0	0	0	0
	72360000 Unterhaltung der Maschinen und technischen Anlagen	0,00	-200	-200	-200	-200	-200	-200
	72370000 Unterhaltung der Betriebs- und Geschäftsausstattung	-894,25	-400	-650	-650	-650	-650	-650
	72380000 Geringwertige Geräte, Ausstattungs-, Ausrüstungs- und sonstige Gebrauchsgegenstände	-110,49	-200	-200	-200	-200	-200	-200
	72440000 Laborbedarf, Werkstättenbedarf, Lebensmittel, Arzneimittel, Verbandstoffe, Sanitätsverbrauchsmaterial, Baumaterial, sonstiger Anstaltsbedarf, Saat- und Pflanzgut	-273,29	-300	-350	-350	-350	-350	-350
	72470000 Sonstige Verbrauchsmittel	-467,10	-200	-1.750	-1.750	-1.750	-1.750	-1.750
	72542000 Kostenerstattungen / an den öffentlichen Bereich / an die EU / an das Land	-4.291,89	-3.853	-4.813	-4.813	-4.813	-4.813	-4.813
	72543000 Kostenerstattungen / an den öffentlichen Bereich / an die EU / an die Gemeinden und Gemeindeverbände	-5.611,18	-250	-1.750	-250	-250	-250	-250
	72548000 Kostenerstattungen / an den öffentlichen Bereich / an die EU / an sonstige öffentliche Sonderrechnungen	-10.162,56	-10.200	-10.400	-10.400	-10.600	-10.600	-10.600
	72920000 Sonstige Auszahlungen für Dienstleistungen	-10.714,81	-12.325	-18.375	-16.375	-16.375	-16.375	-16.375
14.	- Zuwendungen, Umlagen und sonstige Transferauszahlungen	-417.500,40	-431.611	-502.810	-460.100	-460.100	-460.100	-460.100
	74143000 Zuweisungen und Zuschüsse für laufende Zwecke / an Gemeinden und Gemeindeverbände	-22.404,67	-12.500	-14.000	-14.000	-14.000	-14.000	-14.000
	74190000 Zuweisungen und Zuschüsse für laufende Zwecke / Sonstige	-1.110,00	-1.110	-1.110	-1.110	-1.110	-1.110	-1.110
	74310000 Gewerbesteuerumlage	-58.902,73	-64.400	-68.490	-69.920	-69.920	-69.920	-69.920
	74412000 Finanzausgleichsumlage	-1.389,00	-701	-2.650	-2.370	-2.370	-2.370	-2.370
	74421000 Allgemeine Umlagen an Gemeindeverbände / Landkreise	-156.818,00	-168.650	-199.400	-177.000	-177.000	-177.000	-177.000
	74423000 Allgemeine Umlagen an Gemeindeverbände / Verbandsgemeinden	-176.876,00	-184.250	-217.160	-195.700	-195.700	-195.700	-195.700
15.	- Auszahlungen der sozialen Sicherung	0,00	0	0	0	0	0	0
16.	- sonstige laufende Auszahlungen	-6.092,81	-6.900	-7.185	-7.185	-7.745	-7.245	-7.245
	76150000 Auszahlungen für Dienst- und Schutzkleidung, persönliche Ausrüstungsgegenstände	-53,99	0	0	0	0	0	0
	76210000 Mieten, Pachten und Erbbauzinsen	-90,00	-90	-90	-90	-90	-90	-90
	76310000 Büromaterial	-33,35	-100	-100	-100	-600	-100	-100
	76340000 Telefon, Datenübertragungskosten	-247,31	-500	-300	-300	-300	-300	-300
	76390000 Geschäftsauszahlungen / Sonstige	0,00	-50	0	0	0	0	0
	76410000 Versicherungsbeiträge	-3.897,20	-3.910	-4.585	-4.585	-4.635	-4.635	-4.635
	76420000 Beiträge zu Wirtschaftsverbänden, Berufsvertretungen und Vereinen	-826,46	-910	-920	-920	-930	-930	-930
	76710000 Gewerbesteuer	0,00	-50	0	0	0	0	0

Pos.	Inhalt	Ergebnis	Plan	Plan	Plan	Plan	Plan	Plan
		2015	2016	2017	2018	2019	2020	2021
		€	€	€	€	€	€	€
		1	2	3	4	5	6	7
	76720000 Körperschaftsteuer	0,00	-60	0	0	0	0	0
	76810000 Grundsteuer	-155,92	-210	-170	-170	-170	-170	-170
	76820000 Kraftfahrzeugsteuer	-29,00	0	0	0	0	0	0
	76920000 Verfügungsmittel	-89,09	-500	-500	-500	-500	-500	-500
	76930000 Repräsentationen	-130,29	-520	-520	-520	-520	-520	-520
	76990000 Sonstige laufende Auszahlungen	-540,20	0	0	0	0	0	0
	<i>einschließlich außerordentliche Auszahlungen / sonstige laufende Auszahlungen der Verwaltungstätigkeit, außerordentliche Auszahlungen / Sonstige</i>							
<b>17.</b>	<b>= Summe der laufenden Auszahlungen aus Verwaltungstätigkeit (Summe 11 bis 16)</b>	<b>-494.359,46</b>	<b>-512.249</b>	<b>-594.513</b>	<b>-548.303</b>	<b>-549.263</b>	<b>-548.763</b>	<b>-548.763</b>
<b>18.</b>	<b>= Saldo der laufenden Ein- und Auszahlungen aus Verwaltungstätigkeit (Saldo der Nummern 10 und 17)</b>	<b>105.229,70</b>	<b>10.840</b>	<b>-36.791</b>	<b>9.108</b>	<b>8.148</b>	<b>8.648</b>	<b>8.648</b>
19.	+ Zins- und sonstige Finanzeinzahlungen	5.283,00	1.600	2.100	2.200	2.300	2.400	2.500
	67143000 Zinseinzahlungen für Kredite / vom öffentlichen Bereich / von der EU / von Gemeinden und Gemeindeverbänden	1.560,00	1.100	1.600	1.700	1.800	1.900	2.000
	67400000 Einzahlungen aus Beteiligungen ohne assoziierte Unternehmen	300,00	0	0	0	0	0	0
	67920000 Vollverzinsung aus Gewerbesteuer (§ 233a AO)	3.423,00	500	500	500	500	500	500
20.	- Zins- und sonstige Finanzauszahlungen	-116,00	-500	-500	-500	-500	-500	-500
	77910000 Sonstige Zinsauszahlungen und sonstige Finanzauszahlungen / aus der Vollverzinsung der Gewerbesteuer (§ 233a AO)	-116,00	-500	-500	-500	-500	-500	-500
<b>21.</b>	<b>= Saldo der Zins- und sonstigen Finanzein- und -auszahlungen (Saldo der Nummern 19 und 20)</b>	<b>5.167,00</b>	<b>1.100</b>	<b>1.600</b>	<b>1.700</b>	<b>1.800</b>	<b>1.900</b>	<b>2.000</b>
<b>22.</b>	<b>= Saldo der ordentlichen Ein- und Auszahlungen (Summe der Nummern 18 und 21)</b>	<b>110.396,70</b>	<b>11.940</b>	<b>-35.191</b>	<b>10.808</b>	<b>9.948</b>	<b>10.548</b>	<b>10.648</b>
23.	+ außerordentliche Einzahlungen	0,00	0	0	0	0	0	0
24.	- außerordentliche Auszahlungen	0,00	0	0	0	0	0	0
<b>25.</b>	<b>= Saldo der außerordentlichen Ein- und Auszahlungen (Saldo der Nummern 23 und 24)</b>	<b>0,00</b>	<b>0</b>	<b>0</b>	<b>0</b>	<b>0</b>	<b>0</b>	<b>0</b>
<b>26.</b>	<b>= Saldo der ordentlichen und außerordentlichen Ein- und Auszahlungen (Summe der Nummern 22 und 25)</b>	<b>110.396,70</b>	<b>11.940</b>	<b>-35.191</b>	<b>10.808</b>	<b>9.948</b>	<b>10.548</b>	<b>10.648</b>
27.	+ Einzahlungen aus Investitionszuwendungen	3.250,00	0	3.000	70.000	0	0	0
	68160000 Anzahlungen auf Investitionszuwendungen	3.250,00	0	0	70.000	0	0	0
	68190000 Investitionszuwendungen / Sonstige	0,00	0	3.000	0	0	0	0
28.	+ Einzahlungen aus Beiträgen und ähnlichen Entgelten	397,79	0	0	0	0	0	0
	68270000 Grabnutzungsentgelte	397,79	0	0	0	0	0	0
29.	+ Einzahlungen für immaterielle Vermögensgegenstände	0,00	0	0	0	0	0	0
30.	+ Einzahlung für Sachanlagen	0,00	0	0	0	0	0	0
31.	+ Einzahlungen für Finanzanlagen	0,00	0	0	0	0	0	0
32.	+ Einzahlungen aus sonstigen Ausleihungen und Kreditgewährungen	0,00	0	0	0	0	0	0
33.	+ Einzahlungen aus der Veräußerung von Vorräten	40.000,00	0	0	0	0	0	0
	68800000 Einzahlungen aus der Veräußerung von Waren	40.000,00	0	0	0	0	0	0



Pos.	Inhalt	Ergebnis	Plan	Plan	Plan	Plan	Plan	Plan
		2015	2016	2017	2018	2019	2020	2021
		€	€	€	€	€	€	€
		1	2	3	4	5	6	7
34.	+ sonstige Investitionseinzahlungen	0,00	0	0	0	0	0	0
<b>35.</b>	<b>= Summe der Einzahlungen aus Investitionstätigkeit (Summe der Nummern 27 bis 34)</b>	<b>43.647,79</b>	<b>0</b>	<b>3.000</b>	<b>70.000</b>	<b>0</b>	<b>0</b>	<b>0</b>
36.	- Auszahlungen für immaterielle Vermögensgegenstände	-13.638,30	0	-9.500	0	0	0	0
	78420000 Auszahlungen für Investitionszuschüsse Nutzungsberechtigter	0,00	0	-9.500	0	0	0	0
	78440000 Auszahlungen für Anzahlungen auf immaterielle Vermögensgegenstände	-13.638,30	0	0	0	0	0	0
37.	- Auszahlungen für Sachanlagen	-28.143,59	0	-15.000	-130.000	0	0	0
	78530000 Auszahlungen für Infrastrukturvermögen, einschließlich Grundstücke und grundstücksgleiche Rechte	-20.687,47	0	0	0	0	0	0
	78560000 Auszahlungen für Fahrzeuge, Maschinen und technische Anlagen	-3.362,69	0	0	0	0	0	0
	78570000 Auszahlungen für Betriebs- und Geschäftsausstattung, Pflanzen und Tiere und geringwertige Vermögensgegenstände	-687,50	0	-5.000	0	0	0	0
	78590000 Auszahlungen für Anlagen im Bau und für geleistete Anzahlungen	-3.405,93	0	-10.000	-130.000	0	0	0
38.	- Auszahlungen für Finanzanlagen	0,00	0	0	0	0	0	0
39.	- Auszahlungen für sonstige Ausleihungen und Kreditgewährungen	0,00	0	0	0	0	0	0
40.	- Auszahlungen für den Erwerb von Vorräten	-77.625,00	0	0	0	0	0	0
	78831000 Fertige Erzeugnisse	-77.625,00	0	0	0	0	0	0
41.	- sonstige Investitionsauszahlungen	0,00	0	0	0	0	0	0
<b>42.</b>	<b>= Summe der Auszahlungen aus Investitionstätigkeiten (Summe der Nummern 36 bis 41)</b>	<b>-119.406,89</b>	<b>0</b>	<b>-24.500</b>	<b>-130.000</b>	<b>0</b>	<b>0</b>	<b>0</b>
<b>43.</b>	<b>= Saldo der Ein- und Auszahlungen aus Investitionstätigkeit (Saldo der Nummern 35 und 42)</b>	<b>-75.759,10</b>	<b>0</b>	<b>-21.500</b>	<b>-60.000</b>	<b>0</b>	<b>0</b>	<b>0</b>
<b>44.</b>	<b>= Finanzmittelüberschuss / Finanzmittelfehlbetrag (Summe der Nummern 26 und 43)</b>	<b>34.637,60</b>	<b>11.940</b>	<b>-56.691</b>	<b>-49.192</b>	<b>9.948</b>	<b>10.548</b>	<b>10.648</b>
45.	+ Einzahlungen aus der Aufnahme von Investitionskrediten	0,00	0	0	0	0	0	0
46.	- Auszahlungen zur Tilgung von Investitionskrediten	0,00	0	0	0	0	0	0
<b>47.</b>	<b>= Saldo der Ein- und Auszahlungen aus Investitionskrediten (Saldo der Nummern 45 und 46)</b>	<b>0,00</b>	<b>0</b>	<b>0</b>	<b>0</b>	<b>0</b>	<b>0</b>	<b>0</b>
48.	+ Zunahme der Verbindlichkeiten gegenüber der Verbandsgemeinde	0,00	0	0	0	0	0	0
49.	- Abnahme der Verbindlichkeiten gegenüber der Verbandsgemeinde	0,00	0	0	0	0	0	0
<b>50.</b>	<b>= Veränderung der Verbindlichkeiten gegenüber der Verbandsgemeinde (Saldo der Nummern 48 und 49)</b>	<b>0,00</b>	<b>0</b>	<b>0</b>	<b>0</b>	<b>0</b>	<b>0</b>	<b>0</b>
51.	+ Abnahme der Forderungen gegenüber der Verbandsgemeinde	524.600,30	0	56.691	49.192	0	0	0
	69520000 Einzahlungen aus Guthaben bei Kreditinstituten	0,00	0	56.691	49.192	0	0	0
	69644000 Einzahlungen für Dritte im Rahmen der der Führung der Einheitskasse / für den öffentlichen Bereich / für Gemeinden und Gemeindeverbände	524.600,30	0	0	0	0	0	0

**Finanzhaushalt 2017 / 2018**  
**Gemeinde: 15 Ortsgemeinde Geichlingen**

Seite : 18  
 Datum: 09.11.2016  
 Uhrzeit: 08:55:45

Pos.	Inhalt	Ergebnis	Plan	Plan	Plan	Plan	Plan	Plan
		2015	2016	2017	2018	2019	2020	2021
		€	€	€	€	€	€	€
		1	2	3	4	5	6	7
52.	- Zunahme der Forderungen gegenüber der Verbandsgemeinde	-559.235,86	-11.940	0	0	-9.948	-10.548	-10.648
	79520000 Guthaben bei Kreditinstituten	0,00	-11.940	0	0	-9.948	-10.548	-10.648
	79644000 Auszahlungen für Dritte im Rahmen der Führung der Einheitskasse / für den öffentlichen Bereich / für Gemeinden und Gemeindeverbände	-559.235,86	0	0	0	0	0	0
53.	= Veränderung der Forderungen gegenüber der Verbandsgemeinde (Saldo der Nummern 51 und 52)	-34.635,56	-11.940	56.691	49.192	-9.948	-10.548	-10.648
54.	= Saldo der Ein- und Auszahlungen aus Finanzierungstätigkeit (Summe der Nummern 47, 50 und 53)	-34.635,56	-11.940	56.691	49.192	-9.948	-10.548	-10.648
55.	= Einzahlungen aus durchlaufenden Geldern	2.956,84	0	0	0	0	0	0
56.	= Auszahlungen aus durchlaufenden Geldern	-2.958,88	0	0	0	0	0	0

\*\*\* Ende der Liste "Finanzhaushalt" \*\*\*

# Übersicht Ergebnishaushalt 2017 / 2018

Gemeinde: 15 Ortsgemeinde Geichlingen

Seite : 19

Datum: 09.11.2016

Uhrzeit: 11:03:23

Teilhaushalt

01 Teilhaushalt 1

Produkt	Ergebnis	Plan	Plan	Plan	Plan	Plan	Plan	
	2015	2016	2017	2018	2019	2020	2021	
	€	€	€	€	€	€	€	
	1	2	3	4	5	6	7	
1110	Verwaltungssteuerung	-12.438,96	-11.320	-11.290	-11.290	-11.290	-11.290	-11.290
1113	Öffentlichkeitsarbeit	-66,59	-1.020	-1.020	-1.020	-1.020	-1.020	-1.020
1142	Liegenschaften	-1.729,10	-770	-520	-520	-520	-520	-520
1143	Bauhof	-310,33	0	-400	-400	-400	-400	-400
1145	Sonstige zentrale Dienste	-720,31	-1.150	-850	-850	-850	-850	-850
1146	Versicherungen	-1.083,27	-1.300	-1.000	-1.000	-1.000	-1.000	-1.000
1212	Wahlen und sonstige Abstimmungen	0,00	0	0	0	-500	0	0
2810	Heimat- und sonstige Kulturpflege	-892,00	-892	-892	-892	-892	-892	-892
3652	Kindertagesstätten, Kindergärten, Spiel- und Lernstuben	-14.151,02	-13.167	-15.908	-15.908	-15.908	-15.908	-15.908
3660	Einrichtungen der Jugendarbeit	-1.364,42	-2.296	-2.240	-2.240	-2.240	-2.240	-2.240
4241	Kommunale Sportstätten und Bäder	-2.547,06	-8.250	-8.882	-8.882	-8.882	-8.879	-8.892
5112	Kreisentwicklung, Stadtentwicklung, Städtebauliche Planung, Verkehrsplan	0,00	0	-1.500	0	0	0	0
5225	Grunderwerb zur Weiterveräußerung	1.435,00	0	0	0	0	0	0
5411	Gemeindestraßen	-12.864,64	-28.074	-28.804	-28.769	-28.547	-28.275	-28.247
5413	Kommunale Straßenreinigung, kommunaler Winterdienst	-770,15	-1.600	-1.680	-1.680	-1.680	-1.680	-1.680
5414	Straßenoberflächenentwässerung	-8.186,56	-10.200	-10.400	-10.400	-10.600	-10.600	-10.600
5415	Konzessionsabgaben	10.712,38	12.000	10.800	10.800	10.800	10.800	10.800
5551	Kommunale Forstwirtschaft	51.089,09	-799	-3.100	-821	-831	-831	-831
5552	Kommunale Forstwirtschaft (Fortsetzung)	-152,00	-152	-152	-152	-152	-152	-152
5559	Feldwege, Landwirtschaftswege, Wirtschaftswege	-641,00	-642	-641	-641	-645	-605	-604
5730	Allgemeine Einrichtungen und Unternehmen	-10.878,03	-9.799	-9.475	-8.517	-8.667	-8.667	-8.491
5731	Kommunale allgemeine Einrichtungen und Unternehmen	-514,32	-860	-980	-980	-980	-980	-980
5752	Kommunale Tourismusförderung	-60,00	-60	-60	-60	-60	-60	-60
<b>Gesamt:</b>		<b>-6.133,29</b>	<b>-80.351</b>	<b>-88.994</b>	<b>-84.222</b>	<b>-84.864</b>	<b>-84.049</b>	<b>-83.857</b>

# Übersicht Ergebnishaushalt 2017 / 2018

Gemeinde: 15 Ortsgemeinde Geichlingen

Seite : 20

Datum: 09.11.2016

Uhrzeit: 11:03:23

Teilhaushalt

02 Teilhaushalt 2

Produkt	Ergebnis	Plan	Plan	Plan	Plan	Plan	Plan
	2015	2016	2017	2018	2019	2020	2021
	€	€	€	€	€	€	€
	1	2	3	4	5	6	7
6111 Steuern	516.742,99	462.350	491.989	491.989	491.989	491.989	491.989
6114 Erhaltene allgemeine Umlagen	2.769,00	3.040	3.980	3.390	3.390	3.390	3.390
6115 Abgeführte allgemeine Umlagen	-335.083,00	-353.601	-419.210	-375.070	-375.070	-375.070	-375.070
6116 Steuerbeteiligungen	-62.038,35	-64.400	-68.490	-69.920	-69.920	-69.920	-69.920
6117 Ausgleichsleistungen	5.265,15	5.750	4.610	4.610	4.610	4.610	4.610
6121 Zinsen und ähnliche Erträge	3.203,00	1.600	2.100	2.200	2.300	2.400	2.500
6122 Zinsen und ähnliche Aufwendungen	-116,00	-500	-500	-500	-500	-500	-500
6260 Beteiligungen, Anteile, Wertpapiere des Anlagevermögens	300,00	0	0	0	0	0	0
<b>Gesamt:</b>	<b>131.042,79</b>	<b>54.239</b>	<b>14.479</b>	<b>56.699</b>	<b>56.799</b>	<b>56.899</b>	<b>56.999</b>

\*\*\* Ende der Liste "Übersicht Ergebnishaushalt" \*\*\*

# Übersicht Finanzhaushalt 2017 / 2018

Gemeinde: 15 Ortsgemeinde Geichlingen

Seite :21

Datum: 09.11.2016

Uhrzeit: 11:04:36

Teilhaushalt

01 Teilhaushalt 1

Produkt		Ergebnis	Plan	Plan	Plan	Plan	Plan	Plan
		2015	2016	2017	2018	2019	2020	2021
		€	€	€	€	€	€	€
		1	2	3	4	5	6	7
1110	Verwaltungssteuerung	-10.952,96	-11.520	-11.610	-11.610	-11.610	-11.610	-11.610
1113	Öffentlichkeitsarbeit	-66,59	-1.020	-1.020	-1.020	-1.020	-1.020	-1.020
1142	Liegenschaften	-401,24	-770	-520	-520	-520	-520	-520
1143	Bauhof	-310,33	0	-400	-400	-400	-400	-400
1145	Sonstige zentrale Dienste	-707,31	-1.150	-850	-850	-850	-850	-850
1146	Versicherungen	-1.083,27	-1.300	-1.000	-1.000	-1.000	-1.000	-1.000
1212	Wahlen und sonstige Abstimmungen	0,00	0	0	0	-500	0	0
2810	Heimat- und sonstige Kulturpflege	-880,00	-880	-880	-880	-880	-880	-880
2910	Förderung von Kirchengemeinden und sonstigen Religionsgemeinschaften	3.300,00	0	0	0	0	0	0
3652	Kindertagesstätten, Kindergärten, Spiel- und Lernstuben	-36.042,97	-12.500	-14.000	-14.000	-14.000	-14.000	-14.000
3660	Einrichtungen der Jugendarbeit	-1.252,42	-2.200	-4.240	-2.240	-2.240	-2.240	-2.240
4241	Kommunale Sportstätten und Bäder	8.772,90	3.580	2.950	2.950	2.950	2.950	2.950
5112	Kreisentwicklung, Stadtentwicklung, Städtebauliche Planung, Verkehrsplanu	0,00	0	-1.500	0	0	0	0
5225	Grunderwerb zur Weiterveräußerung	-37.625,00	0	0	0	0	0	0
5411	Gemeindestraßen	-18.475,01	-14.300	-24.150	-14.650	-14.750	-14.750	-14.750
5413	Kommunale Straßenreinigung, kommunaler Winterdienst	-1.051,07	-1.600	-1.680	-1.680	-1.680	-1.680	-1.680
5414	Straßenoberflächenentwässerung	-10.162,56	-10.200	-10.400	-10.400	-10.600	-10.600	-10.600
5415	Konzessionsabgaben	10.712,38	12.000	10.800	10.800	10.800	10.800	10.800
5460	Parkeinrichtungen	-20.687,47	0	0	0	0	0	0
5530	Friedhofs- und Bestattungswesen	1.817,49	1.240	1.110	1.110	1.110	1.110	1.110
5551	Kommunale Forstwirtschaft	12.706,00	-799	-3.100	-821	-831	-831	-831
5730	Allgemeine Einrichtungen und Unternehmen	-3.593,72	40	-9.640	-59.640	210	210	210
5731	Kommunale allgemeine Einrichtungen und Unternehmen	-514,32	-860	-980	-980	-980	-980	-980
5752	Kommunale Tourismusförderung	-60,00	-60	-60	-60	-60	-60	-60
<b>Gesamt:</b>		<b>-106.557,47</b>	<b>-42.299</b>	<b>-71.170</b>	<b>-105.891</b>	<b>-46.851</b>	<b>-46.351</b>	<b>-46.351</b>

# Übersicht Finanzhaushalt 2017 / 2018

Gemeinde: 15 Ortsgemeinde Geichlingen

Seite : 22

Datum: 09.11.2016

Uhrzeit: 11:04:36

Teilhaushalt

02 Teilhaushalt 2

Produkt	Ergebnis	Plan	Plan	Plan	Plan	Plan	Plan
	2015	2016	2017	2018	2019	2020	2021
	€	€	€	€	€	€	€
	1	2	3	4	5	6	7
6111 Steuern	521.979,65	462.350	491.989	491.989	491.989	491.989	491.989
6114 Erhaltene allgemeine Umlagen	2.769,00	3.040	3.980	3.390	3.390	3.390	3.390
6115 Abgeführte allgemeine Umlagen	-335.083,00	-353.601	-419.210	-375.070	-375.070	-375.070	-375.070
6116 Steuerbeteiligungen	-58.902,73	-64.400	-68.490	-69.920	-69.920	-69.920	-69.920
6117 Ausgleichsleistungen	5.265,15	5.750	4.610	4.610	4.610	4.610	4.610
6121 Zinsen und ähnliche Erträge	4.983,00	1.600	2.100	2.200	2.300	2.400	2.500
6122 Zinsen und ähnliche Aufwendungen	-116,00	-500	-500	-500	-500	-500	-500
6260 Beteiligungen, Anteile, Wertpapiere des Anlagevermögens	300,00	0	0	0	0	0	0
<b>Gesamt:</b>	<b>141.195,07</b>	<b>54.239</b>	<b>14.479</b>	<b>56.699</b>	<b>56.799</b>	<b>56.899</b>	<b>56.999</b>

\*\*\* Ende der Liste "Übersicht Finanzhaushalt" \*\*\*

Haupt-Produktbereich	1	Zentrale Verwaltung
Produktbereich	11	Innere Verwaltung
Produktgruppe	111	Verwaltungssteuerung
Produkt	1110	Verwaltungssteuerung

Leistungen des Produktes und Leistungsbeschreibung	Produktverantwortliche(r)
--	---------------------------

11100 - Verwaltungssteuerung - Hierunter fallen die Aufwendungen für den Ortsbürgermeister, die ehemaligen Ortsbürgermeister sowie die Verfügungsmittel des Ortsbürgermeisters  
 Ortsbürgermeister, Sachgebietsleiter Organisation - Alexander Schaal

Art der Aufgabe	Produktart
-----------------	------------

Pflichtaufgabe extern und intern

Auftraggeber	Auftragsgrundlage
--------------	-------------------

Land Rheinland-Pfalz, Ortsgemeinderat  
 Gemeindeordnung, Hauptsatzung, Geschäftsordnung, Beschlüsse des Ortsgemeinderates und der Ausschüsse

Zielgruppe	Sach- und Qualitätsziele
------------	--------------------------

Bürger und Einwohner der Ortsgemeinde, Ortsgemeinderat und Ausschüsse, Verbandsgemeindeverwaltung, Beschäftigte der Ortsgemeinde  
 - Zeitnahe Vorbereitung und Umsetzung der Beschlüsse des Ortsgemeinderates und der Ausschüsse  
 - Erledigung der Verwaltungsgeschäfte in konstruktiver Zusammenarbeit mit der Verbandsgemeindeverwaltung  
 - Gemeinsame Ausführung des Haushaltes der Ortsgemeinde mit der Verbandsgemeindeverwaltung unter Berücksichtigung der Haushaltsgrundsätze nach der Gemeindeordnung  
 - Förderung des ehrenamtlichen Engagements der Bürger und Einwohner

**Besondere Erläuterungen zu den Veranschlagungen**

Die Zuführungen zu den Ehrensoldrückstellungen dienen dazu, den Barwert des Ehrensoldanspruchs nach 10 bzw. 15 Jahren Amtszeit aufzubauen.  
 Die Aufwandsentschädigung wurde ab 2016 gesetzlich um 5 % erhöht, die jährliche Einmalzahlung entfällt. Die Darstellung des Sozialversicherungsanteils erfolgt ab 2016 separat auf dem Konto 50490000. Der Ehrensold wurde um 0,8 % angehoben. Soweit der bisherige Ansatz dies nicht mehr abdeckt wurde eine Erhöhung vorgenommen.  
 Die internen Leistungsverrechnungen werden als Kostenanteil für die Nutzung des Dorfgemeinschaftshauses durch den Ortsgemeinderat und seine Ausschüsse veranschlagt.

Grundzahlen	Einheit	Ergebnis 2015	Plan 2016	Plan 2017	Plan 2018	Plan 2019	Plan 2020	Plan 2021
Einwohner Hauptwohnsitz	Anzahl	405	405	405	405	405	405	405
Ergebnis Haushaltsjahr	€	-12.438	-11.320	-11.290	-11.290	-11.290	-11.290	-11.290

Kennzahlen	Einheit	Ergebnis 2015	Plan 2016	Plan 2017	Plan 2018	Plan 2019	Plan 2020	Plan 2021
Ergebnis je Einwohner	€	-31	-28	-28	-28	-28	-28	-28

Teilergebnishaushalt								
Nr.	Ertrags- und Aufwandsarten	Ergebnis 2015	Plan 2016	Plan 2017	Plan 2018	Plan 2019	Plan 2020	Plan 2021
9.	+ Sonstige laufende Erträge	2.196,00	2.200	2.320	2.320	2.320	2.320	2.320
	46614000 Erträge aus der Auflösung von Rückstellungen	2.196,00	2.200	2.320	2.320	2.320	2.320	2.320
10.	= Summe der laufenden Erträge aus Verwaltungstätigkeit (Summe 1 bis 9)	2.196,00	2.200	2.320	2.320	2.320	2.320	2.320
11.	- Personalaufwendungen	-8.147,87	-8.300	-8.270	-8.270	-8.270	-8.270	-8.270
	50110000 Bürgermeister	-6.900,75	-8.300	-7.000	-7.000	-7.000	-7.000	-7.000
	50490000 Beiträge zur gesetzlichen Sozialversicherung / Sonstige	-1.247,12	0	-1.270	-1.270	-1.270	-1.270	-1.270
12.	- Versorgungsaufwendungen	-5.878,00	-4.200	-4.320	-4.320	-4.320	-4.320	-4.320
	51130000 Versorgungsaufwendungen / ehrenamtlich Tätige	-2.196,00	-2.200	-2.320	-2.320	-2.320	-2.320	-2.320
	51700000 Zuführungen zu Ehrensoldrückstellungen	-3.682,00	-2.000	-2.000	-2.000	-2.000	-2.000	-2.000
18.	- Sonstige laufenden Aufwendungen	-179,09	-590	-590	-590	-590	-590	-590
	56210000 Mieten, Pachten und Erbbauzinsen	-90,00	-90	-90	-90	-90	-90	-90
	56920000 Verfügungsmittel	-89,09	-500	-500	-500	-500	-500	-500

**Produkthaushalt 2017 / 2018**  
 Gemeinde: 15 Ortsgemeinde Geichlingen

Seite :24  
 Datum: 09.11.2016  
 Uhrzeit: 08:55:45

Haupt-Produktbereich	1	Zentrale Verwaltung
Produktbereich	11	Innere Verwaltung
Produktgruppe	111	Verwaltungssteuerung
Produkt	1110	Verwaltungssteuerung

Teilergebnishaushalt								
Nr.	Ertrags- und Aufwandsarten	Ergebnis 2015	Plan 2016	Plan 2017	Plan 2018	Plan 2019	Plan 2020	Plan 2021
19.	= Summe der laufenden Aufwendungen aus Verwaltungstätigkeit (Summe 11 bis 18)	-14.204,96	-13.090	-13.180	-13.180	-13.180	-13.180	-13.180
20.	= Laufendes Ergebnis aus Verwaltungstätigkeit (Saldo der Nummern 10 und 19)	-12.008,96	-10.890	-10.860	-10.860	-10.860	-10.860	-10.860
24.	= Ordentliches Ergebnis (Summe 20 und 23)	-12.008,96	-10.890	-10.860	-10.860	-10.860	-10.860	-10.860
28.	= Jahresergebnis des Teilhaushalts vor Verrechnung der internen Leistungsbeziehungen (Summe 24 und 27)	-12.008,96	-10.890	-10.860	-10.860	-10.860	-10.860	-10.860
30.	- Aufwendungen aus interner Leistungsbeziehungen	-430,00	-430	-430	-430	-430	-430	-430
	58100000 Aufwendungen aus internen Leistungsbeziehungen	-430,00	-430	-430	-430	-430	-430	-430
31.	= Saldo der Erträge und Aufwendungen aus internen Leistungsbeziehungen	-430,00	-430	-430	-430	-430	-430	-430
32.	= Jahresergebnis des Teilhaushalts nach Verrechnung der internen Leistungsbeziehungen	-12.438,96	-11.320	-11.290	-11.290	-11.290	-11.290	-11.290

Teilfinanzhaushalt								
Nr.	Ein- und Auszahlungsarten	Ergebnis 2015	Plan 2016	Plan 2017	Plan 2018	Plan 2019	Plan 2020	Plan 2021
1.	= Saldo der laufenden Ein- und Auszahlungen aus Verwaltungstätigkeit	-10.522,96	-11.090	-11.180	-11.180	-11.180	-11.180	-11.180
3.	= Saldo der ordentlichen Ein- und Auszahlungen (Saldo der Summen 1 und 2)	-10.522,96	-11.090	-11.180	-11.180	-11.180	-11.180	-11.180
5.	= Saldo der ordentlichen und außerordentlichen Ein- und Auszahlungen vor Verrechnung der internen Leistungsbeziehungen (Summe 3 und 4)	-10.522,96	-11.090	-11.180	-11.180	-11.180	-11.180	-11.180
6.	Saldo der Ein- und Auszahlungen aus internen Leistungsbeziehungen	-430,00	-430	-430	-430	-430	-430	-430
7.	Saldo der ordentlichen und außerordentlichen Ein- und Auszahlungen nach Verrechnung der internen Leistungsbeziehungen ( Summe der Nummern 5 und 6)	-10.952,96	-11.520	-11.610	-11.610	-11.610	-11.610	-11.610
25.	= Finanzmittelüberschuss / Finanzmittelfehlbetrag des Teilhaushalts (Summe 7 und 24)	-10.952,96	-11.520	-11.610	-11.610	-11.610	-11.610	-11.610



# Produkthaushalt 2017 / 2018

Gemeinde: 15 Ortsgemeinde Geichlingen

Seite :25  
 Datum: 09.11.2016  
 Uhrzeit: 08:55:45

Haupt-Produktbereich	1	Zentrale Verwaltung
Produktbereich	11	Innere Verwaltung
Produktgruppe	111	Verwaltungssteuerung
Produkt	1113	Öffentlichkeitsarbeit

Leistungen des Produktes und Leistungsbeschreibung	Produktverantwortliche(r)
--	---------------------------

11135 - Veranstaltungen und Aktionen - Die Veranstaltung des Altentages wird als ehrenamtliche Leistung erbracht

Ortsbürgermeister

11136 - Ehrungen und Jubiläen - Die Ortsgemeinde stellt Repräsentationsmittel bereit für besondere Anlässe wie Goldene Hochzeiten, besondere Geburtstage und Vereinsjubiläen

Art der Aufgabe	Produktart
-----------------	------------

Freiwillige Aufgabe

extern

Auftraggeber	Auftragsgrundlage
--------------	-------------------

Ortsgemeinderat

Beschlüsse des Ortsgemeinderates

Zielgruppe	Sach- und Qualitätsziele
------------	--------------------------

Bürger und Einwohner der Ortsgemeinde

- Der Altentag soll in angemessenem Rahmen aber dennoch kostengünstig mit Hilfe von ehrenamtlich Engagierten durchgeführt werden.

- Die Ehrungen sollen den ehrenamtlichen Einsatz sowie die kulturelle Vielfalt in der Ortsgemeinde fördern und anerkennen.

### Besondere Erläuterungen zu den Veranschlagungen

Bei den außerplanmäßigen Erträgen und Aufwendungen 2015 handelt es sich um Erträge und Aufwendungen im Rahmen der Teilnahme am Wettbewerb "Unser Dorf hat Zukunft".

Grundzahlen	Einheit	Ergebnis 2015	Plan 2016	Plan 2017	Plan 2018	Plan 2019	Plan 2020	Plan 2021
Einwohner Hauptwohnsitz	Anzahl	405	405	405	405	405	405	405
Ergebnis Haushaltsjahr	€	-66	-1.020	-1.020	-1.020	-1.020	-1.020	-1.020

Kennzahlen	Einheit	Ergebnis 2015	Plan 2016	Plan 2017	Plan 2018	Plan 2019	Plan 2020	Plan 2021
Ergebnis je Einwohner	€	0	-3	-3	-3	-3	-3	-3

		Teilergebnishaushalt						
Nr.	Ertrags- und Aufwandsarten	Ergebnis 2015	Plan 2016	Plan 2017	Plan 2018	Plan 2019	Plan 2020	Plan 2021
2.	+ Zuwendungen, allgemeine Umlagen und sonstige Transfereinzahlungen	1.103,90	0	0	0	0	0	0
	41443000 Zuweisungen und Zuschüsse für laufende Zwecke von Gemeinden und Gemeindeverbänden	1.103,90	0	0	0	0	0	0
10.	= Summe der laufenden Erträge aus Verwaltungstätigkeit (Summe 1 bis 9)	1.103,90	0	0	0	0	0	0
16.	- Zuwendungen, Umlagen und sonstige Transferaufwendungen	-500,00	-500	-500	-500	-500	-500	-500
	54190000 Zuweisungen und Zuschüsse für laufende Zwecke / an Sonstige	-500,00	-500	-500	-500	-500	-500	-500
18.	- Sonstige laufenden Aufwendungen	-670,49	-520	-520	-520	-520	-520	-520
	56930000 Repräsentationen	-130,29	-520	-520	-520	-520	-520	-520
	56990000 Sonstige laufende Aufwendungen / sonstige laufende Aufwendungen der Verwaltungstätigkeit / Sonstige	-540,20	0	0	0	0	0	0
19.	= Summe der laufenden Aufwendungen aus Verwaltungstätigkeit (Summe 11 bis 18)	-1.170,49	-1.020	-1.020	-1.020	-1.020	-1.020	-1.020
20.	= Laufendes Ergebnis aus Verwaltungstätigkeit (Saldo der Nummern 10 und 19)	-66,59	-1.020	-1.020	-1.020	-1.020	-1.020	-1.020

**Produkthaushalt 2017 / 2018**  
 Gemeinde: 15 Ortsgemeinde Geichlingen

Seite :26  
 Datum: 09.11.2016  
 Uhrzeit: 08:55:45

Haupt-Produktbereich	1	Zentrale Verwaltung
Produktbereich	11	Innere Verwaltung
Produktgruppe	111	Verwaltungssteuerung
Produkt	1113	Öffentlichkeitsarbeit

Teilergebnishaushalt								
Nr.	Ertrags- und Aufwandsarten	Ergebnis 2015	Plan 2016	Plan 2017	Plan 2018	Plan 2019	Plan 2020	Plan 2021
24.	= Ordentliches Ergebnis (Summe 20 und 23)	-66,59	-1.020	-1.020	-1.020	-1.020	-1.020	-1.020
28.	= Jahresergebnis des Teilhaushalts vor Verrechnung der internen Leistungsbeziehungen (Summe 24 und 27)	-66,59	-1.020	-1.020	-1.020	-1.020	-1.020	-1.020
32.	= Jahresergebnis des Teilhaushalts nach Verrechnung der internen Leistungsbeziehungen	-66,59	-1.020	-1.020	-1.020	-1.020	-1.020	-1.020

Teilfinanzhaushalt								
Nr.	Ein- und Auszahlungsarten	Ergebnis 2015	Plan 2016	Plan 2017	Plan 2018	Plan 2019	Plan 2020	Plan 2021
1.	= Saldo der laufenden Ein- und Auszahlungen aus Verwaltungstätigkeit	-66,59	-1.020	-1.020	-1.020	-1.020	-1.020	-1.020
3.	= Saldo der ordentlichen Ein- und Auszahlungen (Saldo der Summen 1 und 2)	-66,59	-1.020	-1.020	-1.020	-1.020	-1.020	-1.020
5.	= Saldo der ordentlichen und außerordentlichen Ein- und Auszahlungen vor Verrechnung der internen Leistungsbeziehungen (Summe 3 und 4)	-66,59	-1.020	-1.020	-1.020	-1.020	-1.020	-1.020
7.	Saldo der ordentlichen und außerordentlichen Ein- und Auszahlungen nach Verrechnung der internen Leistungsbeziehungen ( Summe der Nummern 5 und 6)	-66,59	-1.020	-1.020	-1.020	-1.020	-1.020	-1.020
25.	= Finanzmittelüberschuss / Finanzmittelfehlbetrag des Teilhaushalts (Summe 7 und 24)	-66,59	-1.020	-1.020	-1.020	-1.020	-1.020	-1.020

Haupt-Produktbereich	1	Zentrale Verwaltung
Produktbereich	11	Innere Verwaltung
Produktgruppe	114	Zentrale Dienste
Produkt	1142	Liegenschaften

Leistungen des Produktes und Leistungsbeschreibung	Produktverantwortliche(r)
11420 - Liegenschaften - Hierbei handelt es sich um die gemeindlichen Liegenschaften, die keiner besonderen Aufgabe der Kommune unterliegen	Ortsbürgermeister, Sachgebietsleiter Bauen - Manfred Dichter

Art der Aufgabe	Produktart
Freiwillige Aufgabe	extern und intern

Auftraggeber	Auftragsgrundlage
Ortsgemeinderat	Beschlüsse des Ortsgemeinderates und der Ausschüsse, Miet- und Pachtrecht

Zielgruppe	Sach- und Qualitätsziele
Mieter und Pächter	- Bereitstellung von Wohnraum - Wirtschaftliche Verpachtung von landwirtschaftlichen Flächen

**Besondere Erläuterungen zu den Veranschlagungen**  
 Hier werden u.a. Landpachteinnahmen sowie die Kosten der Niederschlagswasserbeseitigung für unbebaute Grundstücke nachgewiesen.

Die in 2015 angefallenen Aufwendungen aus Sachanlagenabgängen beziehen sich auf den Abgang eines nicht mehr existierenden Grundstückes. Im Rahmen eines Grundbuchabgleichs wurde festgestellt, dass eine Teilungsvermessung mit Teilveräußerung vor der Einführung der Doppik in der Anlagenbuchhaltung nicht korrekt nachvollzogen worden war. Gleiches gilt für den Ertrag, der einen Zugang aus einem Umlegungsverfahren (Grünflächen) darstellt..

Grundzahlen	Einheit	Ergebnis 2015	Plan 2016	Plan 2017	Plan 2018	Plan 2019	Plan 2020	Plan 2021
Einwohner Hauptwohnsitz	Anzahl	405	405	405	405	405	405	405
Ergebnis Haushaltsjahr	€	-1.729	-770	-520	-520	-520	-520	-520

Kennzahlen	Einheit	Ergebnis 2015	Plan 2016	Plan 2017	Plan 2018	Plan 2019	Plan 2020	Plan 2021
Ergebnis je Einwohner	€	-4	-2	-1	-1	-1	-1	-1

Teilergebnishaushalt								
Nr.	Ertrags- und Aufwandsarten	Ergebnis 2015	Plan 2016	Plan 2017	Plan 2018	Plan 2019	Plan 2020	Plan 2021
5.	+ Privatrechtliche Leistungsentgelte	122,72	120	120	120	120	120	120
	44120000 Mieten und Pachten	122,72	120	120	120	120	120	120
7.	+/- Erhöhung oder Verminderung des Bestands an fertigen und unfertigen Erzeugnissen	168,00	0	0	0	0	0	0
	45120000 Bestandsveränderungen an fertigen Erzeugnissen	168,00	0	0	0	0	0	0
10.	= Summe der laufenden Erträge aus Verwaltungstätigkeit (Summe 1 bis 9)	290,72	120	120	120	120	120	120
13.	- Aufwendungen für Sach- und Dienstleistungen	-472,79	-800	-600	-600	-600	-600	-600
	52200000 Aufwendungen für Energie / Wasser / Abwasser / Abfall	0,00	-700	0	0	0	0	0
	52220000 Aufwendungen für Energie (Wasser/Abwasser)	-472,79	0	-500	-500	-500	-500	-500
	52310000 Unterhaltung der Grundstücke, Außenanlagen, Gebäude und Gebäudeeinrichtungen	0,00	-100	-100	-100	-100	-100	-100
18.	- Sonstige laufenden Aufwendungen	-1.547,03	-90	-40	-40	-40	-40	-40
	56410000 Versicherungsbeiträge	-4,53	-20	-10	-10	-10	-10	-10
	56512000 Sachanlagen	-1.513,42	0	0	0	0	0	0
	56810000 Grundsteuer	-29,08	-70	-30	-30	-30	-30	-30
19.	= Summe der laufenden Aufwendungen aus Verwaltungstätigkeit (Summe 11 bis 18)	-2.019,82	-890	-640	-640	-640	-640	-640
20.	= Laufendes Ergebnis aus Verwaltungstätigkeit (Saldo der Nummern 10 und 19)	-1.729,10	-770	-520	-520	-520	-520	-520

Haupt-Produktbereich	1	Zentrale Verwaltung
Produktbereich	11	Innere Verwaltung
Produktgruppe	114	Zentrale Dienste
Produkt	1142	Liegenschaften

Teilergebnishaushalt								
Nr.	Ertrags- und Aufwandsarten	Ergebnis 2015	Plan 2016	Plan 2017	Plan 2018	Plan 2019	Plan 2020	Plan 2021
24.	= Ordentliches Ergebnis (Summe 20 und 23)	-1.729,10	-770	-520	-520	-520	-520	-520
28.	= Jahresergebnis des Teilhaushalts vor Verrechnung der internen Leistungsbeziehungen (Summe 24 und 27)	-1.729,10	-770	-520	-520	-520	-520	-520
32.	= Jahresergebnis des Teilhaushalts nach Verrechnung der internen Leistungsbeziehungen	-1.729,10	-770	-520	-520	-520	-520	-520

Teilfinanzhaushalt								
Nr.	Ein- und Auszahlungsarten	Ergebnis 2015	Plan 2016	Plan 2017	Plan 2018	Plan 2019	Plan 2020	Plan 2021
1.	= Saldo der laufenden Ein- und Auszahlungen aus Verwaltungstätigkeit	-401,24	-770	-520	-520	-520	-520	-520
3.	= Saldo der ordentlichen Ein- und Auszahlungen (Saldo der Summen 1 und 2)	-401,24	-770	-520	-520	-520	-520	-520
5.	= Saldo der ordentlichen und außerordentlichen Ein- und Auszahlungen vor Verrechnung der internen Leistungsbeziehungen (Summe 3 und 4)	-401,24	-770	-520	-520	-520	-520	-520
7.	Saldo der ordentlichen und außerordentlichen Ein- und Auszahlungen nach Verrechnung der internen Leistungsbeziehungen ( Summe der Nummern 5 und 6)	-401,24	-770	-520	-520	-520	-520	-520
25.	= Finanzmittelüberschuss / Finanzmittelfehlbetrag des Teilhaushalts (Summe 7 und 24)	-401,24	-770	-520	-520	-520	-520	-520

Haupt-Produktbereich	1	Zentrale Verwaltung
Produktbereich	11	Innere Verwaltung
Produktgruppe	114	Zentrale Dienste
Produkt	1143	Bauhof

Leistungen des Produktes und Leistungsbeschreibung	Produktverantwortliche(r)
--	---------------------------

11430 - Bauhof - Im Gegensatz zu Ortsgemeinden mit Vollzeit beschäftigten Gemeindearbeitern erfolgt bei den aushilfesweise Beschäftigten keine zentrale Ausweisung der Personalkosten in einem Bauhof sondern eine direkte Zuordnung der Lohnkosten zu den Aufgabenbereichen. Sofern hier dennoch Kosten anfallen, handelt sich um geringfügige Gemeinkosten, deren Weiterverteilung nach Stundenschlüssel zu aufwändig wäre.

Ortsbürgermeister, Sachgebietsleiter Bauen - Manfred Dichter

Art der Aufgabe	Produktart
-----------------	------------

Funktionsaufgabe extern und intern

Auftraggeber	Auftragsgrundlage
--------------	-------------------

Ortsgemeinderat Gemeindeordnung, Beschlüsse des Ortsgemeinderates und der Ausschüsse, Tarifvertrag öffentlicher Dienst, Arbeitsverträge

Zielgruppe	Sach- und Qualitätsziele
------------	--------------------------

Bürger und Einwohner der Ortsgemeinde, Nutzer der Infrastruktur und der öffentlichen Einrichtungen der Ortsgemeinde

- Erhaltung der Infrastruktur und Aufrechterhaltung der Verkehrssicherheit zur Vermeidung von Personen- und Sachschäden in der Ortsgemeinde
- Verbesserung des Ortsbildes
- Effektiver Einsatz der Bauhofmitarbeiter unter Berücksichtigung der jahreszeitlichen Anforderungen

Grundzahlen	Einheit	Ergebnis 2015	Plan 2016	Plan 2017	Plan 2018	Plan 2019	Plan 2020	Plan 2021
Einwohner Hauptwohnsitz	Anzahl	405	405	405	405	405	405	405
Ergebnis Haushaltsjahr	€	-310	0	-400	-400	-400	-400	-400

Kennzahlen	Einheit	Ergebnis 2015	Plan 2016	Plan 2017	Plan 2018	Plan 2019	Plan 2020	Plan 2021
Ergebnis je Einwohner	€	-1	0	-1	-1	-1	-1	-1

Teilergebnishaushalt								
Nr.	Ertrags- und Aufwandsarten	Ergebnis 2015	Plan 2016	Plan 2017	Plan 2018	Plan 2019	Plan 2020	Plan 2021
11.	- Personalaufwendungen	-310,33	0	-400	-400	-400	-400	-400
	50290000 Dienstbezüge und dergleichen / Sonstige	-238,97	0	-300	-300	-300	-300	-300
	50390000 Beiträge zu Versorgungskassen / Sonstige	-15,47	0	-20	-20	-20	-20	-20
	50490000 Beiträge zur gesetzlichen Sozialversicherung / Sonstige	-55,89	0	-80	-80	-80	-80	-80
19.	= Summe der laufenden Aufwendungen aus Verwaltungstätigkeit (Summe 11 bis 18)	-310,33	0	-400	-400	-400	-400	-400
20.	= Laufendes Ergebnis aus Verwaltungstätigkeit (Saldo der Nummern 10 und 19)	-310,33	0	-400	-400	-400	-400	-400
24.	= Ordentliches Ergebnis (Summe 20 und 23)	-310,33	0	-400	-400	-400	-400	-400
28.	= Jahresergebnis des Teilhaushalts vor Verrechnung der internen Leistungsbeziehungen (Summe 24 und 27)	-310,33	0	-400	-400	-400	-400	-400
32.	= Jahresergebnis des Teilhaushalts nach Verrechnung der internen Leistungsbeziehungen	-310,33	0	-400	-400	-400	-400	-400

Teilfinanzhaushalt								
Nr.	Ein- und Auszahlungsarten	Ergebnis 2015	Plan 2016	Plan 2017	Plan 2018	Plan 2019	Plan 2020	Plan 2021
1.	= Saldo der laufenden Ein- und Auszahlungen aus Verwaltungstätigkeit	-310,33	0	-400	-400	-400	-400	-400

Haupt-Produktbereich	1	Zentrale Verwaltung
Produktbereich	11	Innere Verwaltung
Produktgruppe	114	Zentrale Dienste
Produkt	1143	Bauhof

Teilfinanzhaushalt								
Nr.	Ein- und Auszahlungsarten	Ergebnis 2015	Plan 2016	Plan 2017	Plan 2018	Plan 2019	Plan 2020	Plan 2021
3.	= Saldo der ordentlichen Ein- und Auszahlungen (Saldo der Summen 1 und 2)	-310,33	0	-400	-400	-400	-400	-400
5.	= Saldo der ordentlichen und außerordentlichen Ein- und Auszahlungen vor Verrechnung der internen Leistungsbeziehungen (Summe 3 und 4)	-310,33	0	-400	-400	-400	-400	-400
7.	Saldo der ordentlichen und außerordentlichen Ein- und Auszahlungen nach Verrechnung der internen Leistungsbeziehungen ( Summe der Nummern 5 und 6)	-310,33	0	-400	-400	-400	-400	-400
25.	= Finanzmittelüberschuss / Finanzmittelfehlbetrag des Teilhaushalts (Summe 7 und 24)	-310,33	0	-400	-400	-400	-400	-400

Haupt-Produktbereich	1	Zentrale Verwaltung
Produktbereich	11	Innere Verwaltung
Produktgruppe	114	Zentrale Dienste
Produkt	1145	Sonstige zentrale Dienste

Leistungen des Produktes und Leistungsbeschreibung	Produktverantwortliche(r)
--	---------------------------

11450 - Sonstige zentrale Dienste - Hierunter fallen die Geschäftsausgaben des Ortsbürgermeisters sowie evtl. Kosten für Botendienste	Ortsbürgermeister, Sachgebietsleiter Organisation - Alexander Schaal
11455 - Einrichtungen für die gesamte Verwaltung - Die Mitgliedsbeiträge dienen jeweils individuellen Zwecken, daher erfolgt eine zentrale Ausweisung bei dieser Leistung	

Art der Aufgabe	Produktart
-----------------	------------

Funktionsaufgabe	extern und intern
------------------	-------------------

Auftraggeber	Auftragsgrundlage
--------------	-------------------

Ortsgemeinderat	Beschlüsse des Ortsgemeinderates und der Ausschüsse
-----------------	---

Zielgruppe	Sach- und Qualitätsziele
------------	--------------------------

Bürger und Einwohner der Ortsgemeinde, Vereine und Verbände	- Einsatz der Geschäftsausgaben zur effizienten Aufgabenerledigung des Ortsbürgermeisters - Wahrnehmung der Interessen der Ortsgemeinde durch Gemeinde- und Städtebund - Förderung gemeinnütziger Verein und Verbände
---	---

Besondere Erläuterungen zu den Veranschlagungen
---

Mitgliedsbeiträge werden an folgende Organisationen geleistet:

- Gemeinde- und Städtebund
- Kommunalen Arbeitgeberverband
- Volksbund Deutscher Kriegsgräber
- Verein Naturpark Südeifel e.V.
- Verein Lebenshilfe
- Verein für Heimatkunde in der VG Neuerburg
- Förderverein Alten- und Pflegeheim Körperich
- Förderverein Grundschule Mettendorf
- Förderverein Burg Neuerburg

Grundzahlen	Einheit	Ergebnis 2015	Plan 2016	Plan 2017	Plan 2018	Plan 2019	Plan 2020	Plan 2021
Einwohner Hauptwohnsitz	Anzahl	405	405	405	405	405	405	405
Ergebnis Haushaltsjahr	€	-720	-1.150	-850	-850	-850	-850	-850

Kennzahlen	Einheit	Ergebnis 2015	Plan 2016	Plan 2017	Plan 2018	Plan 2019	Plan 2020	Plan 2021
Ergebnis je Einwohner	€	-2	-3	-2	-2	-2	-2	-2

Teilergebnishaushalt								
Nr.	Ertrags- und Aufwandsarten	Ergebnis 2015	Plan 2016	Plan 2017	Plan 2018	Plan 2019	Plan 2020	Plan 2021
11.	- Personalaufwendungen	0,00	-50	0	0	0	0	0
	50290000 Dienstbezüge und dergleichen / Sonstige	0,00	-50	0	0	0	0	0
18.	- Sonstige laufenden Aufwendungen	-720,31	-1.100	-850	-850	-850	-850	-850
	56310000 Büromaterial	-33,35	-100	-100	-100	-100	-100	-100
	56340000 Telefon, Datenübertragungskosten	0,00	-200	0	0	0	0	0
	56390000 Geschäftsaufwendungen / Sonstiges	0,00	-50	0	0	0	0	0
	56420000 Beiträge zu Wirtschaftsverbänden, Berufsvertretungen und Vereinen	-686,96	-750	-750	-750	-750	-750	-750
19.	= Summe der laufenden Aufwendungen aus Verwaltungstätigkeit (Summe 11 bis 18)	-720,31	-1.150	-850	-850	-850	-850	-850
20.	= Laufendes Ergebnis aus Verwaltungstätigkeit (Saldo der Nummern 10 und 19)	-720,31	-1.150	-850	-850	-850	-850	-850

Haupt-Produktbereich	1	Zentrale Verwaltung
Produktbereich	11	Innere Verwaltung
Produktgruppe	114	Zentrale Dienste
Produkt	1145	Sonstige zentrale Dienste

Teilergebnishaushalt								
Nr.	Ertrags- und Aufwandsarten	Ergebnis 2015	Plan 2016	Plan 2017	Plan 2018	Plan 2019	Plan 2020	Plan 2021
24.	= Ordentliches Ergebnis (Summe 20 und 23)	-720,31	-1.150	-850	-850	-850	-850	-850
28.	= Jahresergebnis des Teilhaushalts vor Verrechnung der internen Leistungsbeziehungen (Summe 24 und 27)	-720,31	-1.150	-850	-850	-850	-850	-850
32.	= Jahresergebnis des Teilhaushalts nach Verrechnung der internen Leistungsbeziehungen	-720,31	-1.150	-850	-850	-850	-850	-850

Teilfinanzhaushalt								
Nr.	Ein- und Auszahlungsarten	Ergebnis 2015	Plan 2016	Plan 2017	Plan 2018	Plan 2019	Plan 2020	Plan 2021
1.	= Saldo der laufenden Ein- und Auszahlungen aus Verwaltungstätigkeit	-707,31	-1.150	-850	-850	-850	-850	-850
3.	= Saldo der ordentlichen Ein- und Auszahlungen (Saldo der Summen 1 und 2)	-707,31	-1.150	-850	-850	-850	-850	-850
5.	= Saldo der ordentlichen und außerordentlichen Ein- und Auszahlungen vor Verrechnung der internen Leistungsbeziehungen (Summe 3 und 4)	-707,31	-1.150	-850	-850	-850	-850	-850
7.	Saldo der ordentlichen und außerordentlichen Ein- und Auszahlungen nach Verrechnung der internen Leistungsbeziehungen ( Summe der Nummern 5 und 6)	-707,31	-1.150	-850	-850	-850	-850	-850
25.	= Finanzmittelüberschuss / Finanzmittelfehlbetrag des Teilhaushalts (Summe 7 und 24)	-707,31	-1.150	-850	-850	-850	-850	-850



# Produkthaushalt 2017 / 2018

Gemeinde: 15 Ortsgemeinde Geichlingen

Seite :33  
 Datum: 09.11.2016  
 Uhrzeit: 08:55:45

Haupt-Produktbereich	1	Zentrale Verwaltung
Produktbereich	11	Innere Verwaltung
Produktgruppe	114	Zentrale Dienste
Produkt	1146	Versicherungen

Leistungen des Produktes und Leistungsbeschreibung	Produktverantwortliche(r)
--	---------------------------

11460 - Versicherungen - Hierunter fallen die allgemeine Haftpflichtversicherung der Ortsgemeinde und die Beitragsumlage zur Unfallkasse Rheinland-Pfalz (Berufsgenossenschaft).  
 Ortsbürgermeister, Sachgebietsleiter Organisation - Alexander Schaal

Art der Aufgabe	Produktart
-----------------	------------

Pflichtaufgabe  
 extern und intern

Auftraggeber	Auftragsgrundlage
--------------	-------------------

Ortsgemeinderat  
 Gemeindeordnung, Beschlüsse des Ortsgemeinderates und der Ausschüsse, Versicherungsverträge, Unfallverhütungsvorschriften

Zielgruppe	Sach- und Qualitätsziele
------------	--------------------------

Tariflich Beschäftigte der Ortsgemeinde, ehrenamtlich tätige Bürger und Einwohner der Ortsgemeinde  
 - Abschluss von wirtschaftlichen Versicherungsverträgen  
 - Abdeckung von Haftungsrisiken  
 - Effiziente Abwicklung von entstandenen Versicherungsfällen

Grundzahlen	Einheit	Ergebnis 2015	Plan 2016	Plan 2017	Plan 2018	Plan 2019	Plan 2020	Plan 2021
Einwohner Hauptwohnsitz	Anzahl	405	405	405	405	405	405	405
Ergebnis Haushaltsjahr	€	-1.083	-1.300	-1.000	-1.000	-1.000	-1.000	-1.000

Kennzahlen	Einheit	Ergebnis 2015	Plan 2016	Plan 2017	Plan 2018	Plan 2019	Plan 2020	Plan 2021
Ergebnis je Einwohner	€	-3	-3	-2	-2	-2	-2	-2

Teilergebnishaushalt								
Nr.	Ertrags- und Aufwandsarten	Ergebnis 2015	Plan 2016	Plan 2017	Plan 2018	Plan 2019	Plan 2020	Plan 2021
18.	- Sonstige laufenden Aufwendungen	-1.083,27	-1.300	-1.000	-1.000	-1.000	-1.000	-1.000
	56410000 Versicherungsbeiträge	-1.083,27	-1.300	-1.000	-1.000	-1.000	-1.000	-1.000
19.	= Summe der laufenden Aufwendungen aus Verwaltungstätigkeit (Summe 11 bis 18)	-1.083,27	-1.300	-1.000	-1.000	-1.000	-1.000	-1.000
20.	= Laufendes Ergebnis aus Verwaltungstätigkeit (Saldo der Nummern 10 und 19)	-1.083,27	-1.300	-1.000	-1.000	-1.000	-1.000	-1.000
24.	= Ordentliches Ergebnis (Summe 20 und 23)	-1.083,27	-1.300	-1.000	-1.000	-1.000	-1.000	-1.000
28.	= Jahresergebnis des Teilhaushalts vor Verrechnung der internen Leistungsbeziehungen (Summe 24 und 27)	-1.083,27	-1.300	-1.000	-1.000	-1.000	-1.000	-1.000
32.	= Jahresergebnis des Teilhaushalts nach Verrechnung der internen Leistungsbeziehungen	-1.083,27	-1.300	-1.000	-1.000	-1.000	-1.000	-1.000

Teilfinanzhaushalt								
Nr.	Ein- und Auszahlungsarten	Ergebnis 2015	Plan 2016	Plan 2017	Plan 2018	Plan 2019	Plan 2020	Plan 2021
1.	= Saldo der laufenden Ein- und Auszahlungen aus Verwaltungstätigkeit	-1.083,27	-1.300	-1.000	-1.000	-1.000	-1.000	-1.000
3.	= Saldo der ordentlichen Ein- und Auszahlungen (Saldo der Summen 1 und 2)	-1.083,27	-1.300	-1.000	-1.000	-1.000	-1.000	-1.000
5.	= Saldo der ordentlichen und außerordentlichen Ein- und Auszahlungen vor Verrechnung der internen Leistungsbeziehungen (Summe 3 und 4)	-1.083,27	-1.300	-1.000	-1.000	-1.000	-1.000	-1.000
7.	Saldo der ordentlichen und außerordentlichen Ein- und Auszahlungen nach Verrechnung der internen Leistungsbeziehungen ( Summe der Nummern 5 und 6)	-1.083,27	-1.300	-1.000	-1.000	-1.000	-1.000	-1.000

# Produkthaushalt 2017 / 2018

Gemeinde: 15 Ortsgemeinde Geichlingen

Seite :34  
 Datum: 09.11.2016  
 Uhrzeit: 08:55:45

Haupt-Produktbereich	1	Zentrale Verwaltung
Produktbereich	11	Innere Verwaltung
Produktgruppe	114	Zentrale Dienste
Produkt	1146	Versicherungen

## Teilfinanzhaushalt

Nr.	Ein- und Auszahlungsarten	Ergebnis 2015	Plan 2016	Plan 2017	Plan 2018	Plan 2019	Plan 2020	Plan 2021
25.	= Finanzmittelüberschuss / Finanzmittelfehlbetrag des Teilhaushalts (Summe 7 und 24)	-1.083,27	-1.300	-1.000	-1.000	-1.000	-1.000	-1.000

# Produkthaushalt 2017 / 2018

Gemeinde: 15 Ortsgemeinde Geichlingen

Seite :35  
 Datum: 09.11.2016  
 Uhrzeit: 08:55:45

Haupt-Produktbereich	1	Zentrale Verwaltung
Produktbereich	12	Sicherheit und Ordnung
Produktgruppe	121	Statistik und Wahlen
Produkt	1212	Wahlen und sonstige Abstimmungen

Leistungen des Produktes und Leistungsbeschreibung	Produktverantwortliche(r)
--	---------------------------

12125 - Kommunalwahlen - Die Kommunalwahlen werden mit Unterstützung von ehrenamtlichen Wahlhelfern in der Ortsgemeinde durchgeführt  
 Ortsbürgermeister, Sachgebietsleiter Organisation - Alexander Schaal

Art der Aufgabe	Produktart
-----------------	------------

Pflichtaufgabe  
 extern und intern

Auftraggeber	Auftragsgrundlage
--------------	-------------------

Land Rheinland-Pfalz, Ortsgemeinderat  
 Gemeindeordnung, Kommunalwahlgesetz, Kommunalwahlordnung, Beschlüsse des Ortsgemeinderates und der Ausschüsse

Zielgruppe	Sach- und Qualitätsziele
------------	--------------------------

Wahlberechtigte der Ortsgemeinde  
 - Kostengünstige Durchführung der Wahlen  
 - Zeitnahe Ermittlung der Wahlergebnisse

### Besondere Erläuterungen zu den Veranschlagungen

Für Jahre, in denen Kommunalwahlen stattfinden, werden Veranschlagungen vorgenommen.

Grundzahlen	Einheit	Ergebnis 2015	Plan 2016	Plan 2017	Plan 2018	Plan 2019	Plan 2020	Plan 2021
Einwohner Hauptwohnsitz	Anzahl	405	405	405	405	405	405	405
Ergebnis Haushaltsjahr	€	0	0	0	0	-500	0	0

Kennzahlen	Einheit	Ergebnis 2015	Plan 2016	Plan 2017	Plan 2018	Plan 2019	Plan 2020	Plan 2021
Ergebnis je Einwohner	€	0	0	0	0	-1	0	0

Teilergebnishaushalt								
Nr.	Ertrags- und Aufwandsarten	Ergebnis 2015	Plan 2016	Plan 2017	Plan 2018	Plan 2019	Plan 2020	Plan 2021
18.	- Sonstige laufenden Aufwendungen	0,00	0	0	0	-500	0	0
	56310000 Büromaterial	0,00	0	0	0	-500	0	0
19.	= Summe der laufenden Aufwendungen aus Verwaltungstätigkeit (Summe 11 bis 18)	0,00	0	0	0	-500	0	0
20.	= Laufendes Ergebnis aus Verwaltungstätigkeit (Saldo der Nummern 10 und 19)	0,00	0	0	0	-500	0	0
24.	= Ordentliches Ergebnis (Summe 20 und 23)	0,00	0	0	0	-500	0	0
28.	= Jahresergebnis des Teilhaushalts vor Verrechnung der internen Leistungsbeziehungen (Summe 24 und 27)	0,00	0	0	0	-500	0	0
32.	= Jahresergebnis des Teilhaushalts nach Verrechnung der internen Leistungsbeziehungen	0,00	0	0	0	-500	0	0

Teilfinanzhaushalt								
Nr.	Ein- und Auszahlungsarten	Ergebnis 2015	Plan 2016	Plan 2017	Plan 2018	Plan 2019	Plan 2020	Plan 2021
1.	= Saldo der laufenden Ein- und Auszahlungen aus Verwaltungstätigkeit	0,00	0	0	0	-500	0	0
3.	= Saldo der ordentlichen Ein- und Auszahlungen (Saldo der Summen 1 und 2)	0,00	0	0	0	-500	0	0
5.	= Saldo der ordentlichen und außerordentlichen Ein- und Auszahlungen vor Verrechnung der internen Leistungsbeziehungen (Summe 3 und 4)	0,00	0	0	0	-500	0	0
7.	Saldo der ordentlichen und außerordentlichen Ein- und Auszahlungen nach Verrechnung der internen Leistungsbeziehungen ( Summe der Nummern 5 und 6)	0,00	0	0	0	-500	0	0

# Produkthaushalt 2017 / 2018

Gemeinde: 15 Ortsgemeinde Geichlingen

Seite :36  
 Datum: 09.11.2016  
 Uhrzeit: 08:55:45

Haupt-Produktbereich	1	Zentrale Verwaltung
Produktbereich	12	Sicherheit und Ordnung
Produktgruppe	121	Statistik und Wahlen
Produkt	1212	Wahlen und sonstige Abstimmungen

Teilfinanzhaushalt								
Nr.	Ein- und Auszahlungsarten	Ergebnis 2015	Plan 2016	Plan 2017	Plan 2018	Plan 2019	Plan 2020	Plan 2021
25.	= Finanzmittelüberschuss / Finanzmittelfehlbetrag des Teilhaushalts (Summe 7 und 24)	0,00	0	0	0	-500	0	0

# Produkthaushalt 2017 / 2018

Gemeinde: 15 Ortsgemeinde Geichlingen

Seite :37  
 Datum: 09.11.2016  
 Uhrzeit: 08:55:45

Haupt-Produktbereich	2	Schule und Kultur
Produktbereich	28	Heimat- und sonstige Kulturpflege
Produktgruppe	281	Heimat- und sonstige Kulturpflege
Produkt	2810	Heimat- und sonstige Kulturpflege

Leistungen des Produktes und Leistungsbeschreibung	Produktverantwortliche(r)
--	---------------------------

28100 - Heimat- und sonstige Kulturpflege - Die Ortsgemeinde unterstützt die ortsansässigen Vereine in Form von Annerkennungsbeträgen	Ortsbürgermeister
---	-------------------

Art der Aufgabe	Produktart
-----------------	------------

Freiwillige Aufgabe	extern
---------------------	--------

Auftraggeber	Auftragsgrundlage
--------------	-------------------

Ortsgemeinderat	Beschlüsse des Ortsgemeinderates und der Ausschüsse
-----------------	---

Zielgruppe	Sach- und Qualitätsziele
------------	--------------------------

Ortsansässige und ortsnahere Vereine	- Förderung der kulturellen Arbeit - Förderung der Heimat- und Brauchtumspflege - Förderung der Nachwuchsarbeit
--------------------------------------	---

### Besondere Erläuterungen zu den Veranschlagungen

Folgende Vereine erhalten als Förderung eine Barleistung:

- Freiwillige Feuerwehr
- Kirchenchor
- Frauengemeinschaft
- Kath. Kirchengemeinde
- Bartholomäus-Bücherei

Die Abschreibung betrifft die Restaurierung der Mariensäule.

Die Verrechnung der internen Leistungsverrechnung betrifft die Nutzung des Dorfgemeinschaftshauses durch die ortsansässigen Vereine.

Grundzahlen	Einheit	Ergebnis 2015	Plan 2016	Plan 2017	Plan 2018	Plan 2019	Plan 2020	Plan 2021
Einwohner Hauptwohnsitz	Anzahl	405	405	405	405	405	405	405
Ergebnis Haushaltsjahr	€	-892	-892	-892	-892	-892	-892	-892

Kennzahlen	Einheit	Ergebnis 2015	Plan 2016	Plan 2017	Plan 2018	Plan 2019	Plan 2020	Plan 2021
Ergebnis je Einwohner	€	-2	-2	-2	-2	-2	-2	-2

Teilergebnishaushalt								
Nr.	Ertrags- und Aufwandsarten	Ergebnis 2015	Plan 2016	Plan 2017	Plan 2018	Plan 2019	Plan 2020	Plan 2021
2.	+ Zuwendungen, allgemeine Umlagen und sonstige Transfereinzahlungen 41590000 Sonstige Sonderposten	7,00	7	7	7	7	7	7
10.	= Summe der laufenden Erträge aus Verwaltungstätigkeit (Summe 1 bis 9)	7,00	7	7	7	7	7	7
14.	- Abschreibungen gemäß § 2 Abs. 1 Nr. 14 GemHVO 53832000 Betriebsausstattung	-19,00	-19	-19	-19	-19	-19	-19
16.	- Zuwendungen, Umlagen und sonstige Transferaufwendungen 54190000 Zuweisungen und Zuschüsse für laufende Zwecke / an Sonstige	-610,00	-610	-610	-610	-610	-610	-610
19.	= Summe der laufenden Aufwendungen aus Verwaltungstätigkeit (Summe 11 bis 18)	-629,00	-629	-629	-629	-629	-629	-629
20.	= Laufendes Ergebnis aus Verwaltungstätigkeit (Saldo der Nummern 10 und 19)	-622,00	-622	-622	-622	-622	-622	-622
24.	= Ordentliches Ergebnis (Summe 20 und 23)	-622,00	-622	-622	-622	-622	-622	-622

**Produkthaushalt 2017 / 2018**  
 Gemeinde: 15 Ortsgemeinde Geichlingen

Seite :38  
 Datum: 09.11.2016  
 Uhrzeit: 08:55:45

Haupt-Produktbereich	2	Schule und Kultur
Produktbereich	28	Heimat- und sonstige Kulturpflege
Produktgruppe	281	Heimat- und sonstige Kulturpflege
Produkt	2810	Heimat- und sonstige Kulturpflege

Teilergebnishaushalt								
Nr.	Ertrags- und Aufwandsarten	Ergebnis 2015	Plan 2016	Plan 2017	Plan 2018	Plan 2019	Plan 2020	Plan 2021
28.	= Jahresergebnis des Teilhaushalts vor Verrechnung der internen Leistungsbeziehungen (Summe 24 und 27)	-622,00	-622	-622	-622	-622	-622	-622
30.	- Aufwendungen aus interner Leistungsbeziehungen	-270,00	-270	-270	-270	-270	-270	-270
	58100000 Aufwendungen aus internen Leistungsbeziehungen	-270,00	-270	-270	-270	-270	-270	-270
31.	= Saldo der Erträge und Aufwendungen aus internen Leistungsbeziehungen	-270,00	-270	-270	-270	-270	-270	-270
32.	= Jahresergebnis des Teilhaushalts nach Verrechnung der internen Leistungsbeziehungen	-892,00	-892	-892	-892	-892	-892	-892

Teilfinanzhaushalt								
Nr.	Ein- und Auszahlungsarten	Ergebnis 2015	Plan 2016	Plan 2017	Plan 2018	Plan 2019	Plan 2020	Plan 2021
1.	= Saldo der laufenden Ein- und Auszahlungen aus Verwaltungstätigkeit	-610,00	-610	-610	-610	-610	-610	-610
3.	= Saldo der ordentlichen Ein- und Auszahlungen (Saldo der Summen 1 und 2)	-610,00	-610	-610	-610	-610	-610	-610
5.	= Saldo der ordentlichen und außerordentlichen Ein- und Auszahlungen vor Verrechnung der internen Leistungsbeziehungen (Summe 3 und 4)	-610,00	-610	-610	-610	-610	-610	-610
6.	Saldo der Ein- und Auszahlungen aus internen Leistungsbeziehungen	-270,00	-270	-270	-270	-270	-270	-270
7.	Saldo der ordentlichen und außerordentlichen Ein- und Auszahlungen nach Verrechnung der internen Leistungsbeziehungen ( Summe der Nummern 5 und 6)	-880,00	-880	-880	-880	-880	-880	-880
25.	= Finanzmittelüberschuss / Finanzmittelfehlbetrag des Teilhaushalts (Summe 7 und 24)	-880,00	-880	-880	-880	-880	-880	-880

# Produkthaushalt 2017 / 2018

Gemeinde: 15 Ortsgemeinde Geichlingen

Seite :39  
 Datum: 09.11.2016  
 Uhrzeit: 08:55:45

Haupt-Produktbereich	2	Schule und Kultur
Produktbereich	29	Förderung von Kirchengemeinden und sonstigen Relig ionsgemeinschaften
Produktgruppe	291	Förderung von Kirchengemeinden und sonstigen Relig ionsgemeinschaften
Produkt	2910	Förderung von Kirchengemeinden und sonstigen Relig ionsgemeinschaften

Leistungen des Produktes und Leistungsbeschreibung	Produktverantwortliche(r)
29100 - Förderung von Kirchengemeinden - Die Ortsgemeinde unterhält und bewirtschaftet die örtliche Kapelle	Ortsbürgermeister

Art der Aufgabe	Produktart
Freiwillige Aufgabe	extern

Auftraggeber	Auftragsgrundlage
Ortsgemeinderat	Beschlüsse des Ortsgemeinderates und der Ausschüsse

Zielgruppe	Sach- und Qualitätsziele
Bürger und Einwohner der Ortsgemeinde	- Kostengünstige und kostendeckende Unterhaltung und Bewirtschaftung der Kapelle

### Besondere Erläuterungen zu den Veranschlagungen

Die Finanzierung der Kapelle erfolgt durch Erhebung freiwilliger Kostenbeiträge von den privaten Haushalten. Der Zuschuss für die Restaurierung der Pieta wurde bis zur Umsetzung einem entsprechenden Sonderposten zugeführt.

Grundzahlen	Einheit	Ergebnis 2015	Plan 2016	Plan 2017	Plan 2018	Plan 2019	Plan 2020	Plan 2021
Einwohner Hauptwohnsitz	Anzahl	405	405	405	405	405	405	405
Ergebnis Haushaltsjahr	€	0	0	0	0	0	0	0

Kennzahlen	Einheit	Ergebnis 2015	Plan 2016	Plan 2017	Plan 2018	Plan 2019	Plan 2020	Plan 2021
Ergebnis je Einwohner	€	0	0	0	0	0	0	0

Teilergebnishaushalt								
Nr.	Ertrags- und Aufwandsarten	Ergebnis 2015	Plan 2016	Plan 2017	Plan 2018	Plan 2019	Plan 2020	Plan 2021
2.	+ Zuwendungen, allgemeine Umlagen und sonstige Transfereinzahlungen	3.300,00	0	0	0	0	0	0
	41490000 Zuweisungen und Zuschüsse für laufende Zwecke / von Sonstigen	3.300,00	0	0	0	0	0	0
10.	= Summe der laufenden Erträge aus Verwaltungstätigkeit (Summe 1 bis 9)	3.300,00	0	0	0	0	0	0
18.	- Sonstige laufenden Aufwendungen	-3.300,00	0	0	0	0	0	0
	56560000 Einstellungen und Zuschreibungen in die Sonderposten	-3.300,00	0	0	0	0	0	0
19.	= Summe der laufenden Aufwendungen aus Verwaltungstätigkeit (Summe 11 bis 18)	-3.300,00	0	0	0	0	0	0
20.	= Laufendes Ergebnis aus Verwaltungstätigkeit (Saldo der Nummern 10 und 19)	0,00	0	0	0	0	0	0

Teilfinanzhaushalt								
Nr.	Ein- und Auszahlungsarten	Ergebnis 2015	Plan 2016	Plan 2017	Plan 2018	Plan 2019	Plan 2020	Plan 2021
1.	= Saldo der laufenden Ein- und Auszahlungen aus Verwaltungstätigkeit	3.300,00	0	0	0	0	0	0
3.	= Saldo der ordentlichen Ein- und Auszahlungen (Saldo der Summen 1 und 2)	3.300,00	0	0	0	0	0	0
5.	= Saldo der ordentlichen und außerordentlichen Ein- und Auszahlungen vor Verrechnung der internen Leistungsbeziehungen (Summe 3 und 4)	3.300,00	0	0	0	0	0	0
7.	Saldo der ordentlichen und außerordentlichen Ein- und Auszahlungen nach Verrechnung der internen Leistungsbeziehungen ( Summe der Nummern 5 und 6)	3.300,00	0	0	0	0	0	0

**Produkthaushalt 2017 / 2018**  
 Gemeinde: 15 Ortsgemeinde Geichlingen

Seite :40  
 Datum: 09.11.2016  
 Uhrzeit: 08:55:45

Haupt-Produktbereich	2	Schule und Kultur
Produktbereich	29	Förderung von Kirchengemeinden und sonstigen Relig ionsgemeinschaften
Produktgruppe	291	Förderung von Kirchengemeinden und sonstigen Relig ionsgemeinschaften
Produkt	2910	Förderung von Kirchengemeinden und sonstigen Relig ionsgemeinschaften

Teilfinanzhaushalt

Nr.	Ein- und Auszahlungsarten	Ergebnis 2015	Plan 2016	Plan 2017	Plan 2018	Plan 2019	Plan 2020	Plan 2021
25.	= Finanzmittelüberschuss / Finanzmittelfehlbetrag des Teilhaushalts (Summe 7 und 24)	3.300,00	0	0	0	0	0	0



# Produkthaushalt 2017 / 2018

Gemeinde: 15 Ortsgemeinde Geichlingen

Seite :41  
 Datum: 09.11.2016  
 Uhrzeit: 08:55:45

Haupt-Produktbereich	3	Soziales und Jugend
Produktbereich	36	Kinder-, Jugend- und Familienhilfe
Produktgruppe	365	Tageseinrichtungen für Kinder
Produkt	3652	Kindertagesstätten, Kindergärten, Spiel- und Lern tuben

Leistungen des Produktes und Leistungsbeschreibung	Produktverantwortliche(r)
--	---------------------------

36520 - Kindertagesstätten, Kindergärten - Der Kindergarten Körperich wird von der Kath. Kirchengemeinde Körperich betrieben. Die Ortsgemeinde beteiligt sich an den Personal- und Sachkosten nach den Einwohneranteilen des Einzugsgebietes.

Ortsbürgermeister, Fachbereichsleiter 2 - Lorenz Bernes

Art der Aufgabe	Produktart
-----------------	------------

Pflichtaufgabe extern

Auftraggeber	Auftragsgrundlage
--------------	-------------------

Land Rheinland-Pfalz, Ortsgemeinderat  
 Kinder- und Jugendhilfegesetz, Kindertagesstättengesetz, Tagesbetreuungsbaugesetz, Zweckvereinbarung Kindergarten, Beschlüsse des Ortsgemeinderates und der Ausschüsse

Zielgruppe	Sach- und Qualitätsziele
------------	--------------------------

Kinder, Eltern und sonstige Erziehungsberechtigte  
 - Bereitstellung bzw. Mitfinanzierung der erforderlichen Personal- und Sachausstattung

Besondere Erläuterungen zu den Veranschlagungen
---

Die Ortsgemeinden aus dem Einzugsbereich des Kindergartens erstatten nach Einwohneranteilen insgesamt 12,5 % der anerkannten Personalkosten an den Eifelkreis Bitburg-Prüm. Das Sachkostenbudget wird ebenfalls nach der Einwohnerzahl auf die beteiligten Ortsgemeinden verteilt. Die Höhe des tatsächlichen Kostenanteils wird sowohl von der Personal- und Sachkostenentwicklung als auch von der Entwicklung der Einwohnerzahl im Einzugsbereich beeinflusst. Bei den Abschreibungen handelt es sich um die periodengerechte Auflösung der geleisteten Investitionskostenzuschüsse.

Grundzahlen	Einheit	Ergebnis 2015	Plan 2016	Plan 2017	Plan 2018	Plan 2019	Plan 2020	Plan 2021
Einwohner Hauptwohnsitz	Anzahl	405	405	405	405	405	405	405
Ergebnis Haushaltsjahr	€	-14.151	-13.167	-15.908	-15.908	-15.908	-15.908	-15.908

Kennzahlen	Einheit	Ergebnis 2015	Plan 2016	Plan 2017	Plan 2018	Plan 2019	Plan 2020	Plan 2021
Ergebnis je Einwohner	€	-35	-33	-39	-39	-39	-39	-39
Ergebnis je Kind	€	0	0	0	0	0	0	0

Teilergebnishaushalt								
Nr.	Ertrags- und Aufwandsarten	Ergebnis 2015	Plan 2016	Plan 2017	Plan 2018	Plan 2019	Plan 2020	Plan 2021
9.	+ Sonstige laufende Erträge	9.800,00	8.500	0	0	0	0	0
	46614000 Erträge aus der Auflösung von Rückstellungen	9.800,00	8.500	0	0	0	0	0
10.	= Summe der laufenden Erträge aus Verwaltungstätigkeit (Summe 1 bis 9)	9.800,00	8.500	0	0	0	0	0
14.	- Abschreibungen gemäß § 2 Abs. 1 Nr. 14 GemHVO	-892,22	-167	-1.908	-1.908	-1.908	-1.908	-1.908
	53230000 Abschreibungen auf immaterielle Vermögensgegenstände / gezahlte Investitionszuschüsse als Nutzungsberechtigter	-892,22	-167	-1.908	-1.908	-1.908	-1.908	-1.908
16.	- Zuwendungen, Umlagen und sonstige Transferaufwendungen	-23.058,80	-21.500	-14.000	-14.000	-14.000	-14.000	-14.000
	54143000 Zuweisungen und Zuschüsse für laufende Zwecke / an den öffentlichen Bereich / an Gemeinden und Gemeindeverbände	-23.058,80	-21.500	-14.000	-14.000	-14.000	-14.000	-14.000
19.	= Summe der laufenden Aufwendungen aus Verwaltungstätigkeit (Summe 11 bis 18)	-23.951,02	-21.667	-15.908	-15.908	-15.908	-15.908	-15.908
20.	= Laufendes Ergebnis aus Verwaltungstätigkeit (Saldo der Nummern 10 und 19)	-14.151,02	-13.167	-15.908	-15.908	-15.908	-15.908	-15.908
24.	= Ordentliches Ergebnis (Summe 20 und 23)	-14.151,02	-13.167	-15.908	-15.908	-15.908	-15.908	-15.908

**Produkthaushalt 2017 / 2018**  
 Gemeinde: 15 Ortsgemeinde Geichlingen

Seite :42  
 Datum: 09.11.2016  
 Uhrzeit: 08:55:45

Haupt-Produktbereich	3	Soziales und Jugend
Produktbereich	36	Kinder-, Jugend- und Familienhilfe
Produktgruppe	365	Tageseinrichtungen für Kinder
Produkt	3652	Kindertagesstätten, Kindergärten, Spiel- und Lernstuben

Teilergebnishaushalt								
Nr.	Ertrags- und Aufwandsarten	Ergebnis 2015	Plan 2016	Plan 2017	Plan 2018	Plan 2019	Plan 2020	Plan 2021
28.	= Jahresergebnis des Teilhaushalts vor Verrechnung der internen Leistungsbeziehungen (Summe 24 und 27)	-14.151,02	-13.167	-15.908	-15.908	-15.908	-15.908	-15.908
32.	= Jahresergebnis des Teilhaushalts nach Verrechnung der internen Leistungsbeziehungen	-14.151,02	-13.167	-15.908	-15.908	-15.908	-15.908	-15.908

Teilfinanzhaushalt								
Nr.	Ein- und Auszahlungsarten	Ergebnis 2015	Plan 2016	Plan 2017	Plan 2018	Plan 2019	Plan 2020	Plan 2021
1.	= Saldo der laufenden Ein- und Auszahlungen aus Verwaltungstätigkeit	-22.404,67	-12.500	-14.000	-14.000	-14.000	-14.000	-14.000
3.	= Saldo der ordentlichen Ein- und Auszahlungen (Saldo der Summen 1 und 2)	-22.404,67	-12.500	-14.000	-14.000	-14.000	-14.000	-14.000
5.	= Saldo der ordentlichen und außerordentlichen Ein- und Auszahlungen vor Verrechnung der internen Leistungsbeziehungen (Summe 3 und 4)	-22.404,67	-12.500	-14.000	-14.000	-14.000	-14.000	-14.000
7.	Saldo der ordentlichen und außerordentlichen Ein- und Auszahlungen nach Verrechnung der internen Leistungsbeziehungen ( Summe der Nummern 5 und 6)	-22.404,67	-12.500	-14.000	-14.000	-14.000	-14.000	-14.000
17.	- Auszahlungen für immaterielle Vermögensgegenstände	-13.638,30	0	0	0	0	0	0
	<i>78440000 Auszahlungen für Anzahlungen auf immaterielle Vermögensgegenstände</i>	-13.638,30	0	0	0	0	0	0
23.	- Summe der Auszahlungen aus Investitionstätigkeiten (Summe 17 bis 22)	-13.638,30	0	0	0	0	0	0
24.	= Saldo aus den Ein- und Auszahlungen aus Investitionstätigkeit (Saldo der Nummern 16 und 23)	-13.638,30	0	0	0	0	0	0
25.	= Finanzmittelüberschuss / Finanzmittelfehlbetrag des Teilhaushalts (Summe 7 und 24)	-36.042,97	-12.500	-14.000	-14.000	-14.000	-14.000	-14.000

Haupt-Produktbereich	3	Soziales und Jugend
Produktbereich	36	Kinder-, Jugend- und Familienhilfe
Produktgruppe	366	Einrichtungen der Jugendarbeit
Produkt	3660	Einrichtungen der Jugendarbeit

Leistungen des Produktes und Leistungsbeschreibung	Produktverantwortliche(r)
36603 - Spielplätze u.ä. - Die Ortsgemeinde betreibt und unterhält Kinderspielplätze und Freizeiteinrichtungen für Jugendliche	Ortsbürgermeister, Sachgebietsleiter Bauen - Manfred Dichter

Art der Aufgabe	Produktart
Freiwillige Aufgabe	extern

Auftraggeber	Auftragsgrundlage
Ortsgemeinderat	Beschlüsse des Ortsgemeinderates und der Ausschüsse

Zielgruppe	Sach- und Qualitätsziele
Kinder und Jugendliche der Ortsgemeinde, Urlaubs- und Erholungsgäste	- Einhaltung der DIN-Normen für Spielplätze (DIN 7926, DIN-EN 1176 1-7/1177, DIN 33942/43, DIN 18024) - Attraktive Gestaltung der Spielplätze

Grundzahlen	Einheit	Ergebnis 2015	Plan 2016	Plan 2017	Plan 2018	Plan 2019	Plan 2020	Plan 2021
Einwohner Hauptwohnsitz	Anzahl	405	405	405	405	405	405	405
Ergebnis Haushaltsjahr	€	-1.364	-2.296	-2.240	-2.240	-2.240	-2.240	-2.240

Kennzahlen	Einheit	Ergebnis 2015	Plan 2016	Plan 2017	Plan 2018	Plan 2019	Plan 2020	Plan 2021
Ergebnis je Einwohner	€	-3	-6	-6	-6	-6	-6	-6

Teilergebnishaushalt								
Nr.	Ertrags- und Aufwandsarten	Ergebnis 2015	Plan 2016	Plan 2017	Plan 2018	Plan 2019	Plan 2020	Plan 2021
2.	+ Zuwendungen, allgemeine Umlagen und sonstige Transfereinzahlungen	368,00	82	150	150	150	150	150
	41490000 Zuweisungen und Zuschüsse für laufende Zwecke / von Sonstigen	118,00	0	0	0	0	0	0
	41510000 Sonderposten aus Zuwendungen	150,00	0	150	150	150	150	150
	41590000 Sonstige Sonderposten	100,00	82	0	0	0	0	0
10.	= Summe der laufenden Erträge aus Verwaltungstätigkeit (Summe 1 bis 9)	368,00	82	150	150	150	150	150
11.	- Personalaufwendungen	-413,82	-1.300	-1.290	-1.290	-1.290	-1.290	-1.290
	50290000 Dienstbezüge und dergleichen / Sonstige	-314,59	-1.000	-1.000	-1.000	-1.000	-1.000	-1.000
	50390000 Beiträge zu Versorgungskassen / Sonstige	-10,32	0	-40	-40	-40	-40	-40
	50490000 Beiträge zur gesetzlichen Sozialversicherung / Sonstige	-88,91	-300	-250	-250	-250	-250	-250
13.	- Aufwendungen für Sach- und Dienstleistungen	-956,60	-900	-950	-950	-950	-950	-950
	52310000 Unterhaltung der Grundstücke, Außenanlagen, Gebäude und Gebäudeeinrichtungen	-612,45	-800	-800	-800	-800	-800	-800
	52370000 Unterhaltung der Betriebs- und Geschäftsausstattung	-344,15	-100	-100	-100	-100	-100	-100
	52440000 Laborbedarf, Werkstättenbedarf, Lebensmittel, Arzneimittel, Verbandstoffe, Sanitätsverbrauchsmaterial, Baumaterial, sonstiger Anstaltsbedarf, Saat- und Pflanzgut	0,00	0	-50	-50	-50	-50	-50
14.	- Abschreibungen gemäß § 2 Abs. 1 Nr. 14 GemHVO	-362,00	-178	-150	-150	-150	-150	-150
	53832000 Betriebsausstattung	-362,00	-178	-150	-150	-150	-150	-150
19.	= Summe der laufenden Aufwendungen aus Verwaltungstätigkeit (Summe 11 bis 18)	-1.732,42	-2.378	-2.390	-2.390	-2.390	-2.390	-2.390
20.	= Laufendes Ergebnis aus Verwaltungstätigkeit (Saldo der Nummern 10 und 19)	-1.364,42	-2.296	-2.240	-2.240	-2.240	-2.240	-2.240

# Produkthaushalt 2017 / 2018

Gemeinde: 15 Ortsgemeinde Geichlingen

Seite :44  
 Datum: 09.11.2016  
 Uhrzeit: 08:55:45

Haupt-Produktbereich	3	Soziales und Jugend
Produktbereich	36	Kinder-, Jugend- und Familienhilfe
Produktgruppe	366	Einrichtungen der Jugendarbeit
Produkt	3660	Einrichtungen der Jugendarbeit

Teilergebnishaushalt								
Nr.	Ertrags- und Aufwandsarten	Ergebnis 2015	Plan 2016	Plan 2017	Plan 2018	Plan 2019	Plan 2020	Plan 2021
24.	= Ordentliches Ergebnis (Summe 20 und 23)	-1.364,42	-2.296	-2.240	-2.240	-2.240	-2.240	-2.240
28.	= Jahresergebnis des Teilhaushalts vor Verrechnung der internen Leistungsbeziehungen (Summe 24 und 27)	-1.364,42	-2.296	-2.240	-2.240	-2.240	-2.240	-2.240
32.	= Jahresergebnis des Teilhaushalts nach Verrechnung der internen Leistungsbeziehungen	-1.364,42	-2.296	-2.240	-2.240	-2.240	-2.240	-2.240

Teilfinanzhaushalt								
Nr.	Ein- und Auszahlungsarten	Ergebnis 2015	Plan 2016	Plan 2017	Plan 2018	Plan 2019	Plan 2020	Plan 2021
1.	= Saldo der laufenden Ein- und Auszahlungen aus Verwaltungstätigkeit	-1.252,42	-2.200	-2.240	-2.240	-2.240	-2.240	-2.240
3.	= Saldo der ordentlichen Ein- und Auszahlungen (Saldo der Summen 1 und 2)	-1.252,42	-2.200	-2.240	-2.240	-2.240	-2.240	-2.240
5.	= Saldo der ordentlichen und außerordentlichen Ein- und Auszahlungen vor Verrechnung der internen Leistungsbeziehungen (Summe 3 und 4)	-1.252,42	-2.200	-2.240	-2.240	-2.240	-2.240	-2.240
7.	Saldo der ordentlichen und außerordentlichen Ein- und Auszahlungen nach Verrechnung der internen Leistungsbeziehungen ( Summe der Nummern 5 und 6)	-1.252,42	-2.200	-2.240	-2.240	-2.240	-2.240	-2.240
8.	+ Einzahlungen aus Investitionszuwendungen	0,00	0	3.000	0	0	0	0
	<i>68190000 Investitionszuwendungen / Sonstige</i>	0,00	0	3.000	0	0	0	0
16.	= Summe der Einzahlungen aus Investitionstätigkeit (Summe 8 bis 15)	0,00	0	3.000	0	0	0	0
18.	- Auszahlungen für Sachanlagen	0,00	0	-5.000	0	0	0	0
	<i>78570000 Auszahlungen für Betriebs- und Geschäftsausstattung, Pflanzen und Tiere und geringwertige Vermögensgegenstände</i>	0,00	0	-5.000	0	0	0	0
23.	- Summe der Auszahlungen aus Investitionstätigkeiten (Summe 17 bis 22)	0,00	0	-5.000	0	0	0	0
24.	= Saldo aus den Ein- und Auszahlungen aus Investitionstätigkeit (Saldo der Nummern 16 und 23)	0,00	0	-2.000	0	0	0	0
25.	= Finanzmittelüberschuss / Finanzmittelfehlbetrag des Teilhaushalts (Summe 7 und 24)	-1.252,42	-2.200	-4.240	-2.240	-2.240	-2.240	-2.240

Haupt-Produktbereich	4	Gesundheit und Sport
Produktbereich	42	Sportförderung
Produktgruppe	424	Sportstätten und Bäder (ohne Sporteinrichtungen der Schulen und der Einri
Produkt	4241	Kommunale Sportstätten und Bäder

<b>Leistungen des Produktes und Leistungsbeschreibung</b>	<b>Produktverantwortliche(r)</b>
42411 - Sportplätze - Die Ortsgemeinde stellt für den örtlichen Sportverein einen Sportplatz zur Verfügung	Ortsbürgermeister, Fachbereichsleiter 2 - Lorenz Bermes, Vorsitzender des örtlichen Sportvereines

42412 - Photovoltaikanlage Sportplatzgebäude - Die Ortsgemeinde hat eine PV-Anlage auf dem Sportplatzgebäude errichtet. Hierfür wurde eine separate Leistung ausgewiesen, um eine getrennte Abrechnung durchführen zu können. Im Haushaltsplan werden die Ergebnisse unter einem Produkt zusammengeführt.

<b>Art der Aufgabe</b>	<b>Produktart</b>
Pflichtaufgabe	extern

<b>Auftraggeber</b>	<b>Auftragsgrundlage</b>
Land Rheinland-Pfalz, Ortsgemeinderat	Sportförderungsgesetz, Folgekostenvereinbarung zwischen Ortsgemeinde und Sportverein, Beschlüsse des Ortsgemeinderates und der Ausschüsse

<b>Zielgruppe</b>	<b>Sach- und Qualitätsziele</b>
Sportverein, Freizeitsportler	- Werterhaltung des Sportplatzes - Kostengünstiger Betrieb und Unterhaltung durch Einbindung des Sportvereines

**Besondere Erläuterungen zu den Veranschlagungen**  
 Nach der bestehenden Vereinbarung übernimmt die Ortsgemeinde einen Anteil von 1.500 € an den Folgekosten sowie die Gebäudeversicherung. Dabei bleiben die Abschreibungslasten unberücksichtigt. Die laufenden Kosten für Energie etc. werden vom Sportverein direkt getragen.

Enthalten in der Darstellung sind auch die Erträge (Stromverkauf) und Aufwendungen (Abschreibung, Versicherung, Unterhaltung, Steuern) zu der Photovoltaikanlage am Sportplatzgebäude.

Grundzahlen	Einheit	Ergebnis 2015	Plan 2016	Plan 2017	Plan 2018	Plan 2019	Plan 2020	Plan 2021
Einwohner Hauptwohnsitz	Anzahl	405	405	405	405	405	405	405
Ergebnis Haushaltsjahr	€	-2.547	-8.250	-8.882	-8.882	-8.882	-8.879	-8.892

Kennzahlen	Einheit	Ergebnis 2015	Plan 2016	Plan 2017	Plan 2018	Plan 2019	Plan 2020	Plan 2021
Ergebnis je Einwohner	€	-6	-20	-22	-22	-22	-22	-22

Teilergebnishaushalt								
Nr.	Ertrags- und Aufwandsarten	Ergebnis 2015	Plan 2016	Plan 2017	Plan 2018	Plan 2019	Plan 2020	Plan 2021
2.	+ Zuwendungen, allgemeine Umlagen und sonstige Transfereinzahlungen	4.353,00	4.353	4.351	4.352	4.352	4.355	4.344
	41510000 Sonderposten aus Zuwendungen	2.770,00	2.770	2.770	2.770	2.770	2.771	2.764
	41590000 Sonstige Sonderposten	1.583,00	1.583	1.581	1.582	1.582	1.584	1.580
5.	+ Privatrechtliche Leistungsentgelte	7.772,96	7.000	7.000	7.000	7.000	7.000	7.000
	44190000 Privatrechtliche Leistungsentgelte / Sonstige	7.772,96	7.000	7.000	7.000	7.000	7.000	7.000
10.	= Summe der laufenden Erträge aus Verwaltungstätigkeit (Summe 1 bis 9)	12.125,96	11.353	11.351	11.352	11.352	11.355	11.344
13.	- Aufwendungen für Sach- und Dienstleistungen	-1.750,00	-2.850	-3.650	-3.650	-3.650	-3.650	-3.650
	52200000 Aufwendungen für Energie / Wasser / Abwasser / Abfall	0,00	-200	0	0	0	0	0
	52220000 Aufwendungen für Energie (Wasser/Abwasser)	-767,50	0	-900	-900	-900	-900	-900
	52250000 Aufwendungen für Abfallbeseitigung	-58,00	0	-100	-100	-100	-100	-100
	52310000 Unterhaltung der Grundstücke, Außenanlagen, Gebäude und Gebäudeeinrichtungen	-674,50	-2.000	-2.000	-2.000	-2.000	-2.000	-2.000

# Produkthaushalt 2017 / 2018

Gemeinde: 15 Ortsgemeinde Geichlingen

Seite :46  
 Datum: 09.11.2016  
 Uhrzeit: 08:55:45

Haupt-Produktbereich	4	Gesundheit und Sport
Produktbereich	42	Sportförderung
Produktgruppe	424	Sportstätten und Bäder (ohne Sporteinrichtungen der Schulen und der Einri
Produkt	4241	Kommunale Sportstätten und Bäder

Teilergebnishaushalt								
Nr.	Ertrags- und Aufwandsarten	Ergebnis 2015	Plan 2016	Plan 2017	Plan 2018	Plan 2019	Plan 2020	Plan 2021
	52360000 Unterhaltung der Maschinen und technischen Anlagen	0,00	-200	-200	-200	-200	-200	-200
	52370000 Unterhaltung der Betriebs- und Geschäftsausstattung	0,00	-200	-200	-200	-200	-200	-200
	52543000 Kostenerstattungen / an Gemeinden und Gemeindeverbände	-250,00	-250	-250	-250	-250	-250	-250
14.	- Abschreibungen gemäß § 2 Abs. 1 Nr. 14 GemHVO	-12.648,00	-16.183	-16.183	-16.184	-16.184	-16.184	-16.186
	53450000 Abschreibungen auf bebaute Grundstücke und grundstücksgleiche Rechte / mit Sportanlagen	-7.045,00	-7.045	-7.045	-7.046	-7.046	-7.046	-7.044
	53490000 Abschreibungen auf bebaute Grundstücke und grundstücksgleiche Rechte / mit sonstigen Gebäuden	-2.859,00	-2.859	-2.859	-2.859	-2.859	-2.859	-2.863
	53820000 Maschinen und technische Anlagen	0,00	-3.535	-3.535	-3.535	-3.535	-3.535	-3.535
	53832000 Betriebsausstattung	-2.744,00	-2.744	-2.744	-2.744	-2.744	-2.744	-2.744
18.	- Sonstige laufenden Aufwendungen	-275,02	-570	-400	-400	-400	-400	-400
	56410000 Versicherungsbeiträge	-275,02	-460	-400	-400	-400	-400	-400
	56710000 Gewerbesteuer	0,00	-50	0	0	0	0	0
	56720000 Körperschaftsteuer	0,00	-60	0	0	0	0	0
19.	= Summe der laufenden Aufwendungen aus Verwaltungstätigkeit (Summe 11 bis 18)	-14.673,02	-19.603	-20.233	-20.234	-20.234	-20.234	-20.236
20.	= Laufendes Ergebnis aus Verwaltungstätigkeit (Saldo der Nummern 10 und 19)	-2.547,06	-8.250	-8.882	-8.882	-8.882	-8.879	-8.892
24.	= Ordentliches Ergebnis (Summe 20 und 23)	-2.547,06	-8.250	-8.882	-8.882	-8.882	-8.879	-8.892
28.	= Jahresergebnis des Teilhaushalts vor Verrechnung der internen Leistungsbeziehungen (Summe 24 und 27)	-2.547,06	-8.250	-8.882	-8.882	-8.882	-8.879	-8.892
32.	= Jahresergebnis des Teilhaushalts nach Verrechnung der internen Leistungsbeziehungen	-2.547,06	-8.250	-8.882	-8.882	-8.882	-8.879	-8.892

Teilfinanzhaushalt								
Nr.	Ein- und Auszahlungsarten	Ergebnis 2015	Plan 2016	Plan 2017	Plan 2018	Plan 2019	Plan 2020	Plan 2021
1.	= Saldo der laufenden Ein- und Auszahlungen aus Verwaltungstätigkeit	6.071,46	3.580	2.950	2.950	2.950	2.950	2.950
3.	= Saldo der ordentlichen Ein- und Auszahlungen (Saldo der Summen 1 und 2)	6.071,46	3.580	2.950	2.950	2.950	2.950	2.950
5.	= Saldo der ordentlichen und außerordentlichen Ein- und Auszahlungen vor Verrechnung der internen Leistungsbeziehungen (Summe 3 und 4)	6.071,46	3.580	2.950	2.950	2.950	2.950	2.950
7.	Saldo der ordentlichen und außerordentlichen Ein- und Auszahlungen nach Verrechnung der internen Leistungsbeziehungen ( Summe der Nummern 5 und 6)	6.071,46	3.580	2.950	2.950	2.950	2.950	2.950
8.	+ Einzahlungen aus Investitionszuwendungen	3.250,00	0	0	0	0	0	0
	68160000 Anzahlungen auf Investitionszuwendungen	3.250,00	0	0	0	0	0	0
16.	= Summe der Einzahlungen aus Investitionstätigkeit (Summe 8 bis 15)	3.250,00	0	0	0	0	0	0
18.	- Auszahlungen für Sachanlagen	-548,56	0	0	0	0	0	0
	78590000 Auszahlungen für Anlagen im Bau und für geleistete Anzahlungen	-548,56	0	0	0	0	0	0

# Produkthaushalt 2017 / 2018

Gemeinde: 15 Ortsgemeinde Geichlingen

Seite :47  
 Datum: 09.11.2016  
 Uhrzeit: 08:55:45

Haupt-Produktbereich	4	Gesundheit und Sport
Produktbereich	42	Sportförderung
Produktgruppe	424	Sportstätten und Bäder (ohne Sporteinrichtungen der Schulen und der Einri
Produkt	4241	Kommunale Sportstätten und Bäder

Teilfinanzhaushalt								
Nr.	Ein- und Auszahlungsarten	Ergebnis 2015	Plan 2016	Plan 2017	Plan 2018	Plan 2019	Plan 2020	Plan 2021
23.	- Summe der Auszahlungen aus Investitionstätigkeiten (Summe 17 bis 22)	-548,56	0	0	0	0	0	0
24.	= Saldo aus den Ein- und Auszahlungen aus Investitionstätigkeit (Saldo der Nummern 16 und 23)	2.701,44	0	0	0	0	0	0
25.	= Finanzmittelüberschuss / Finanzmittelfehlbetrag des Teilhaushalts (Summe 7 und 24)	8.772,90	3.580	2.950	2.950	2.950	2.950	2.950

Haupt-Produktbereich	5	Gestaltung Umwelt
Produktbereich	51	Räumliche Planung und Entwicklung
Produktgruppe	511	Räumliche Planungs- und Entwicklungsmaßnahmen
Produkt	5112	Kreisentwicklung, Stadtentwicklung, Städtebauliche Planung, Verkehrsplanu

<b>Leistungen des Produktes und Leistungsbeschreibung</b>	<b>Produktverantwortliche(r)</b>
51120 - Bauleitplanung - Die Ortsgemeinde führt Aufstellungs- und Änderungsverfahren von Bebauungsplänen, Vorhabens- und Erschließungsplänen sowie Klarstellungs- und Ergänzungssatzungen durch.	Ortsbürgermeister, Sachgebietsleiter Bauen - Manfred Dichter

<b>Art der Aufgabe</b>	<b>Produktart</b>
Pflichtaufgabe	extern und intern

<b>Auftraggeber</b>	<b>Auftragsgrundlage</b>
Land Rheinland-Pfalz, Ortsgemeinderat	Baugesetzbuch, Landesbauordnung, Landesnaturschutzgesetz, Bundesnaturschutzgesetz, Landesplanungsgesetz, Raumordnungsgesetz, Wasserhaushaltsgesetz, Landeswassergesetz, Landesstraßengesetz, Gemeindeordnung, Beschlüsse des Ortsgemeinderates und der Ausschüsse

<b>Zielgruppe</b>	<b>Sach- und Qualitätsziele</b>
Bürger und Einwohner der Ortsgemeinde, Grundstückseigentümer und Nutzungsberechtigte, Bauherren und Investoren, Träger öffentlicher Belange	- Sicherstellung einer geordneten Bebauung - Schaffung von Rechts- und Planungssicherheit - zügige Umsetzung der Planungsabsichten

**Besondere Erläuterungen zu den Veranschlagungen**  
 Die Ortsgemeinde plant die Teilnahme am "Zukunftschek Dorf", daher wurde hier der gemeindliche Teil veranschlagt.

Grundzahlen	Einheit	Ergebnis 2015	Plan 2016	Plan 2017	Plan 2018	Plan 2019	Plan 2020	Plan 2021
Einwohner Hauptwohnsitz	Anzahl	405	405	405	405	405	405	405
Ergebnis Haushaltsjahr	€	0	0	-1.500	0	0	0	0

Kennzahlen	Einheit	Ergebnis 2015	Plan 2016	Plan 2017	Plan 2018	Plan 2019	Plan 2020	Plan 2021
Ergebnis je Einwohner	€	0	0	-4	0	0	0	0

Teilergebnishaushalt								
Nr.	Ertrags- und Aufwandsarten	Ergebnis 2015	Plan 2016	Plan 2017	Plan 2018	Plan 2019	Plan 2020	Plan 2021
13.	- Aufwendungen für Sach- und Dienstleistungen	0,00	0	-1.500	0	0	0	0
	52543000 Kostenerstattungen / an Gemeinden und Gemeindeverbände	0,00	0	-1.500	0	0	0	0
19.	= Summe der laufenden Aufwendungen aus Verwaltungstätigkeit (Summe 11 bis 18)	0,00	0	-1.500	0	0	0	0
20.	= Laufendes Ergebnis aus Verwaltungstätigkeit (Saldo der Nummern 10 und 19)	0,00	0	-1.500	0	0	0	0
24.	= Ordentliches Ergebnis (Summe 20 und 23)	0,00	0	-1.500	0	0	0	0
28.	= Jahresergebnis des Teilhaushalts vor Verrechnung der internen Leistungsbeziehungen (Summe 24 und 27)	0,00	0	-1.500	0	0	0	0
32.	= Jahresergebnis des Teilhaushalts nach Verrechnung der internen Leistungsbeziehungen	0,00	0	-1.500	0	0	0	0

Teilfinanzhaushalt								
Nr.	Ein- und Auszahlungsarten	Ergebnis 2015	Plan 2016	Plan 2017	Plan 2018	Plan 2019	Plan 2020	Plan 2021
1.	= Saldo der laufenden Ein- und Auszahlungen aus Verwaltungstätigkeit	0,00	0	-1.500	0	0	0	0
3.	= Saldo der ordentlichen Ein- und Auszahlungen (Saldo der Summen 1 und 2)	0,00	0	-1.500	0	0	0	0



Haupt-Produktbereich	5	Gestaltung Umwelt
Produktbereich	51	Räumliche Planung und Entwicklung
Produktgruppe	511	Räumliche Planungs- und Entwicklungsmaßnahmen
Produkt	5112	Kreisentwicklung, Stadtentwicklung, Städtebauliche Planung, Verkehrsplanu

Teilfinanzhaushalt								
Nr.	Ein- und Auszahlungsarten	Ergebnis 2015	Plan 2016	Plan 2017	Plan 2018	Plan 2019	Plan 2020	Plan 2021
5.	= Saldo der ordentlichen und außerordentlichen Ein- und Auszahlungen vor Verrechnung der internen Leistungsbeziehungen (Summe 3 und 4)	0,00	0	-1.500	0	0	0	0
7.	Saldo der ordentlichen und außerordentlichen Ein- und Auszahlungen nach Verrechnung der internen Leistungsbeziehungen ( Summe der Nummern 5 und 6)	0,00	0	-1.500	0	0	0	0
25.	= Finanzmittelüberschuss / Finanzmittelfehlbetrag des Teilhaushalts (Summe 7 und 24)	0,00	0	-1.500	0	0	0	0

Haupt-Produktbereich	5	Gestaltung Umwelt
Produktbereich	52	Bauen und Wohnen
Produktgruppe	522	Wohnungsbauförderung
Produkt	5225	Grunderwerb zur Weiterveräußerung

<b>Leistungen des Produktes und Leistungsbeschreibung</b>	<b>Produktverantwortliche(r)</b>
52250 - Grunderwerb zur Weiterveräußerung	Ortsbürgermeister, Sachgebietsleiter Bauen - Manfred Dichter

<b>Art der Aufgabe</b>	<b>Produktart</b>
Pflichtaufgabe	extern und intern

<b>Auftraggeber</b>	<b>Auftragsgrundlage</b>
Land Rheinland-Pfalz, Ortsgemeinderat	Gemeindeordnung, Beschlüsse des Ortsgemeinderates und der Ausschüsse

<b>Zielgruppe</b>
Bürger und Einwohner der Ortsgemeinde

**Besondere Erläuterungen zu den Veranschlagungen**  
 Die Erträge im Ergebnishaushalt beziehen sich auf die Veräußerungsgewinne über dem jeweiligen Bilanzwert. Im Teilfinanzhaushalt werden die zahlungswirksamen Vorgänge im Grundstücksverkehr dargestellt.

Grundzahlen	Einheit	Ergebnis 2015	Plan 2016	Plan 2017	Plan 2018	Plan 2019	Plan 2020	Plan 2021
Einwohner Hauptwohnsitz	Anzahl	405	405	405	405	405	405	405
Ergebnis Haushaltsjahr	€	1.435	0	0	0	0	0	0

Kennzahlen	Einheit	Ergebnis 2015	Plan 2016	Plan 2017	Plan 2018	Plan 2019	Plan 2020	Plan 2021
Ergebnis je Einwohner	€	4	0	0	0	0	0	0

Teilergebnishaushalt								
Nr.	Ertrags- und Aufwandsarten	Ergebnis 2015	Plan 2016	Plan 2017	Plan 2018	Plan 2019	Plan 2020	Plan 2021
9.	+ Sonstige laufende Erträge	1.435,00	0	0	0	0	0	0
	46112000 Erträge aus der Veräußerung von Grundstücken und Gebäuden	1.435,00	0	0	0	0	0	0
10.	= Summe der laufenden Erträge aus Verwaltungstätigkeit (Summe 1 bis 9)	1.435,00	0	0	0	0	0	0
20.	= Laufendes Ergebnis aus Verwaltungstätigkeit (Saldo der Nummern 10 und 19)	1.435,00	0	0	0	0	0	0
24.	= Ordentliches Ergebnis (Summe 20 und 23)	1.435,00	0	0	0	0	0	0
28.	= Jahresergebnis des Teilhaushalts vor Verrechnung der internen Leistungsbeziehungen (Summe 24 und 27)	1.435,00	0	0	0	0	0	0
32.	= Jahresergebnis des Teilhaushalts nach Verrechnung der internen Leistungsbeziehungen	1.435,00	0	0	0	0	0	0

Teilfinanzhaushalt								
Nr.	Ein- und Auszahlungsarten	Ergebnis 2015	Plan 2016	Plan 2017	Plan 2018	Plan 2019	Plan 2020	Plan 2021
14.	+ Einzahlungen aus der Veräußerung von Vorräten	40.000,00	0	0	0	0	0	0
	68800000 Einzahlungen aus der Veräußerung von Waren	40.000,00	0	0	0	0	0	0
16.	= Summe der Einzahlungen aus Investitionstätigkeit (Summe 8 bis 15)	40.000,00	0	0	0	0	0	0
21.	- Auszahlungen für den Erwerb von Vorräten	-77.625,00	0	0	0	0	0	0
	78831000 Fertige Erzeugnisse	-77.625,00	0	0	0	0	0	0
23.	- Summe der Auszahlungen aus Investitionstätigkeiten (Summe 17 bis 22)	-77.625,00	0	0	0	0	0	0
24.	= Saldo aus den Ein- und Auszahlungen aus Investitionstätigkeit (Saldo der Nummern 16 und 23)	-37.625,00	0	0	0	0	0	0

# Produkthaushalt 2017 / 2018

Gemeinde: 15 Ortsgemeinde Geichlingen

Seite :51  
Datum: 09.11.2016  
Uhrzeit: 08:55:45

Haupt-Produktbereich	5	Gestaltung Umwelt
Produktbereich	52	Bauen und Wohnen
Produktgruppe	522	Wohnungsbauförderung
Produkt	5225	Gründerwerb zur Weiterveräußerung

## Teilfinanzhaushalt

Nr.	Ein- und Auszahlungsarten	Ergebnis 2015	Plan 2016	Plan 2017	Plan 2018	Plan 2019	Plan 2020	Plan 2021
25.	= Finanzmittelüberschuss / Finanzmittelfehlbetrag des Teilhaushalts (Summe 7 und 24)	-37.625,00	0	0	0	0	0	0

Haupt-Produktbereich	5	Gestaltung Umwelt
Produktbereich	54	Verkehrsflächen und -anlagen, ÖPNV
Produktgruppe	541	Gemeindestraßen
Produkt	5411	Gemeindestraßen

Leistungen des Produktes und Leistungsbeschreibung	Produktverantwortliche(r)
54111 - Gemeindestraßen - Die Ortsgemeinde ist zuständig für die Bereitstellung, Unterhaltung, Instandsetzung und Betrieb der öffentlichen Gemeindestraßen und von Nebenanlagen (Gehwege).	Ortsbürgermeister, Sachgebietsleiter Bauen - Manfred Dichter
54112 - Verkehrsausstattung - Der Betrieb und die Unterhaltung der Straßenbeleuchtung erfolgt im Rahmen des bestehenden Straßenbeleuchtungsvertrages mit RWE Rhein-Ruhr.	
54117 -Gehwege- Die Unterhaltung und Instandsetzung der Gehwege obliegt der Ortsgemeinde.	

Art der Aufgabe	Produktart
Pflichtaufgabe	extern

Auftraggeber	Auftragsgrundlage
Land Rheinland-Pfalz, Ortsgemeinderat	Landesstraßengesetz, Gemeindeordnung, Ausbau- und Erschließungsbeitragssatzungen, Beschlüsse des Ortsgemeinderates und der Ausschüsse

Zielgruppe	Sach- und Qualitätsziele
Bürger und Einwohner der Ortsgemeinde, Verkehrsteilnehmer, Anlieger	- Erfüllung der Verkehrssicherungspflicht - Werterhaltung durch ordnungsgemäße Unterhaltung - Steigerung der Energieeffizienz bei der Straßenbeleuchtung

**Besondere Erläuterungen zu den Veranschlagungen**

Die haushaltsmäßigen Belastungen aus der Abschreibung der Gemeindestraßen reduzieren sich durch die Auflösung der zur Finanzierung erhobenen Beiträge bzw. der gewährten Landeszuweisungen. Diese Auflösungen sind im Haushalt als "Sonderposten aus Zuwendungen" bzw. als "Sonstige Sonderposten" dargestellt. Soweit "Abschreibungen auf immaterielle Vermögensgegenstände veranschlagt wurden handelt es sich hierbei um die Investitionskostenzuschüsse zur Straßenbeleuchtung. Auch hierzu werden entsprechende Sonderposten aus Beiträgen gegenübergestellt.

Die Stromkosten für die Straßenbeleuchtung waren im Rechnungsergebnis 2015 deutlich erhöht. Ursächlich hierfür war, dass der Netzbetreiber für die Ermittlung des reduzierten Netznutzungsentgeltes deutlich höhere Kosten abrechnete, als die Reduzierung des Netzentgeltes einbrachte. Nach einer Novellierung der Strom-Netzentgelt-Verordnung entfällt dieses Abrechnungsentgelt ab 2017.

Grundzahlen	Einheit	Ergebnis 2015	Plan 2016	Plan 2017	Plan 2018	Plan 2019	Plan 2020	Plan 2021
Einwohner Hauptwohnsitz	Anzahl	405	405	405	405	405	405	405
Ergebnis Haushaltsjahr	€	-12.864	-28.074	-28.804	-28.769	-28.547	-28.275	-28.247

Kennzahlen	Einheit	Ergebnis 2015	Plan 2016	Plan 2017	Plan 2018	Plan 2019	Plan 2020	Plan 2021
Ergebnis je Einwohner	€	-32	-69	-71	-71	-70	-70	-70

**Verkehrsausstattung - Straßenbeleuchtung, Beschilderung**

Ergebnis Haushaltsjahr	€	-7.883	-6.932	-6.632	-6.595	-6.409	-6.409	-6.409
Straßenlampen	Anzahl	66	66	66	66	66	66	66

**Verkehrsausstattung - Straßenbeleuchtung, Beschilderung**

Ergebnis je Lampe	€	-119	-105	-100	-100	-97	-97	-97
-------------------	---	------	------	------	------	-----	-----	-----

Teilergebnishaushalt								
Nr.	Ertrags- und Aufwandsarten	Ergebnis 2015	Plan 2016	Plan 2017	Plan 2018	Plan 2019	Plan 2020	Plan 2021
2.	+ Zuwendungen, allgemeine Umlagen und sonstige Transfereinzahlungen	815,00	815	816	784	592	592	592
	41510000 Sonderposten aus Zuwendungen	815,00	815	816	784	592	592	592
4.	+ Öffentlich-rechtliche Leistungsentgelte	32.216,00	32.190	32.190	32.149	31.750	31.749	31.749
	43700000 Erträge aus der Auflösung von Sonderposten für Beiträge und ähnliche Entgelte	32.216,00	32.190	32.190	32.149	31.750	31.749	31.749

**Produkthaushalt 2017 / 2018**  
**Gemeinde: 15 Ortsgemeinde Geichlingen**

Seite :53  
 Datum: 09.11.2016  
 Uhrzeit: 08:55:45

Haupt-Produktbereich	5	Gestaltung Umwelt
Produktbereich	54	Verkehrsflächen und -anlagen, ÖPNV
Produktgruppe	541	Gemeindestraßen
Produkt	5411	Gemeindestraßen

		Teilergebnishaushalt						
Nr.	Ertrags- und Aufwandsarten	Ergebnis 2015	Plan 2016	Plan 2017	Plan 2018	Plan 2019	Plan 2020	Plan 2021
6.	+ Kostenerstattungen und Kostenumlagen	330,00	300	300	300	300	300	300
	442590000 Kostenerstattungen und Kostenumlagen / vom privaten Bereich / vom sonstigen privaten Bereich	330,00	300	300	300	300	300	300
<b>10.</b>	<b>= Summe der laufenden Erträge aus Verwaltungstätigkeit (Summe 1 bis 9)</b>	<b>33.361,00</b>	<b>33.305</b>	<b>33.306</b>	<b>33.233</b>	<b>32.642</b>	<b>32.641</b>	<b>32.641</b>
11.	- Personalaufwendungen	-1.582,04	-3.300	-3.400	-3.400	-3.400	-3.400	-3.400
	50290000 Dienstbezüge und dergleichen / Sonstige	-1.202,92	-2.500	-2.500	-2.500	-2.500	-2.500	-2.500
	50390000 Beiträge zu Versorgungskassen / Sonstige	-43,64	0	-100	-100	-100	-100	-100
	50490000 Beiträge zur gesetzlichen Sozialversicherung / Sonstige	-335,48	-800	-800	-800	-800	-800	-800
13.	- Aufwendungen für Sach- und Dienstleistungen	-10.068,71	-11.300	-11.250	-11.250	-11.350	-11.350	-11.350
	52200000 Aufwendungen für Energie / Wasser / Abwasser / Abfall	0,00	-3.400	0	0	0	0	0
	52210000 Aufwendungen für Energie (Strom)	-3.118,97	0	-3.000	-3.000	-3.000	-3.000	-3.000
	52338000 Straßen, Wege, Plätze und Verkehrslenkungsanlagen	-6.596,87	-7.700	-7.800	-7.800	-7.900	-7.900	-7.900
	52350000 Fahrzeugunterhaltung	-20,00	0	0	0	0	0	0
	52370000 Unterhaltung der Betriebs- und Geschäftsausstattung	-222,38	0	-250	-250	-250	-250	-250
	52380000 Geringwertige Geräte, Ausstattungs-, Ausrüstungs- und sonstige Gebrauchsgegenstände	-110,49	-200	-200	-200	-200	-200	-200
14.	- Abschreibungen gemäß § 2 Abs. 1 Nr. 14 GemHVO	-47.108,19	-46.779	-47.160	-47.052	-46.139	-45.866	-45.838
	53230000 Abschreibungen auf immaterielle Vermögensgegenstände / gezahlte Investitionszuschüsse als Nutzungsberechtigter	-3.641,00	-3.598	-3.598	-3.489	-2.705	-2.705	-2.705
	53300000 Abschreibungen auf unbebaute Grundstücke und grundstücksgleiche Rechte	-280,00	-280	-280	-280	-280	-280	-280
	53490000 Abschreibungen auf bebaute Grundstücke und grundstücksgleiche Rechte / mit sonstigen Gebäuden	-128,00	-128	-128	-126	0	0	0
	53580000 Abschreibungen auf Straßen, Wege, Plätze und Verkehrslenkungsanlagen	-42.471,00	-42.473	-42.472	-42.475	-42.472	-42.475	-42.471
	53810000 Fahrzeuge	-561,69	-300	-636	-636	-636	-360	-336
	53832000 Betriebsausstattung	-26,50	0	-46	-46	-46	-46	-46
18.	- Sonstige laufenden Aufwendungen	-246,70	0	-300	-300	-300	-300	-300
	56150000 Aufwendungen für Dienst- und Schutzkleidung, persönliche Ausrüstungsgegenstände	-53,99	0	0	0	0	0	0
	56410000 Versicherungsbeiträge	-163,71	0	-300	-300	-300	-300	-300
	56820000 Kraftfahrzeugsteuer	-29,00	0	0	0	0	0	0
<b>19.</b>	<b>= Summe der laufenden Aufwendungen aus Verwaltungstätigkeit (Summe 11 bis 18)</b>	<b>-59.005,64</b>	<b>-61.379</b>	<b>-62.110</b>	<b>-62.002</b>	<b>-61.189</b>	<b>-60.916</b>	<b>-60.888</b>
<b>20.</b>	<b>= Laufendes Ergebnis aus Verwaltungstätigkeit (Saldo der Nummern 10 und 19)</b>	<b>-25.644,64</b>	<b>-28.074</b>	<b>-28.804</b>	<b>-28.769</b>	<b>-28.547</b>	<b>-28.275</b>	<b>-28.247</b>
<b>24.</b>	<b>= Ordentliches Ergebnis (Summe 20 und 23)</b>	<b>-25.644,64</b>	<b>-28.074</b>	<b>-28.804</b>	<b>-28.769</b>	<b>-28.547</b>	<b>-28.275</b>	<b>-28.247</b>
25.	+ Außerordentliche Erträge	12.780,00	0	0	0	0	0	0
	49910000 Außerordentl. Erträge aufgrund gesetzl. angeordneter unentgeltlicher Übertragung von Vermögensgegenständen des Anlagevermögens	12.780,00	0	0	0	0	0	0
<b>27.</b>	<b>= Außerordentliches Ergebnis (Saldo der Nummern 25 und 26)</b>	<b>12.780,00</b>	<b>0</b>	<b>0</b>	<b>0</b>	<b>0</b>	<b>0</b>	<b>0</b>

**Produkthaushalt 2017 / 2018**  
 Gemeinde: 15 Ortsgemeinde Geichlingen

Seite :54  
 Datum: 09.11.2016  
 Uhrzeit: 08:55:45

Haupt-Produktbereich	5	Gestaltung Umwelt
Produktbereich	54	Verkehrsflächen und -anlagen, ÖPNV
Produktgruppe	541	Gemeindestraßen
Produkt	5411	Gemeindestraßen

Teilergebnishaushalt								
Nr.	Ertrags- und Aufwandsarten	Ergebnis 2015	Plan 2016	Plan 2017	Plan 2018	Plan 2019	Plan 2020	Plan 2021
28.	= Jahresergebnis des Teilhaushalts vor Verrechnung der internen Leistungsbeziehungen (Summe 24 und 27)	-12.864,64	-28.074	-28.804	-28.769	-28.547	-28.275	-28.247
32.	= Jahresergebnis des Teilhaushalts nach Verrechnung der internen Leistungsbeziehungen	-12.864,64	-28.074	-28.804	-28.769	-28.547	-28.275	-28.247

Teilfinanzhaushalt								
Nr.	Ein- und Auszahlungsarten	Ergebnis 2015	Plan 2016	Plan 2017	Plan 2018	Plan 2019	Plan 2020	Plan 2021
1.	= Saldo der laufenden Ein- und Auszahlungen aus Verwaltungstätigkeit	-11.567,45	-14.300	-14.650	-14.650	-14.750	-14.750	-14.750
3.	= Saldo der ordentlichen Ein- und Auszahlungen (Saldo der Summen 1 und 2)	-11.567,45	-14.300	-14.650	-14.650	-14.750	-14.750	-14.750
5.	= Saldo der ordentlichen und außerordentlichen Ein- und Auszahlungen vor Verrechnung der internen Leistungsbeziehungen (Summe 3 und 4)	-11.567,45	-14.300	-14.650	-14.650	-14.750	-14.750	-14.750
7.	Saldo der ordentlichen und außerordentlichen Ein- und Auszahlungen nach Verrechnung der internen Leistungsbeziehungen ( Summe der Nummern 5 und 6)	-11.567,45	-14.300	-14.650	-14.650	-14.750	-14.750	-14.750
17.	- Auszahlungen für immaterielle Vermögensgegenstände 78420000 Auszahlungen für Investitionszuschüsse Nutzungsberechtigter	0,00 0,00	0 0	-9.500 -9.500	0 0	0 0	0 0	0 0
18.	- Auszahlungen für Sachanlagen 78560000 Auszahlungen für Fahrzeuge, Maschinen und technische Anlagen 78570000 Auszahlungen für Betriebs- und Geschäftsausstattung, Pflanzen und Tiere und geringwertige Vermögensgegenstände 78590000 Auszahlungen für Anlagen im Bau und für geleistete Anzahlungen	-6.907,56 -3.362,69 -687,50 -2.857,37	0 0 0 0	0 0 0 0	0 0 0 0	0 0 0 0	0 0 0 0	0 0 0 0
23.	- Summe der Auszahlungen aus Investitionstätigkeiten (Summe 17 bis 22)	-6.907,56	0	-9.500	0	0	0	0
24.	= Saldo aus den Ein- und Auszahlungen aus Investitionstätigkeit (Saldo der Nummern 16 und 23)	-6.907,56	0	-9.500	0	0	0	0
25.	= Finanzmittelüberschuss / Finanzmittelfehlbetrag des Teilhaushalts (Summe 7 und 24)	-18.475,01	-14.300	-24.150	-14.650	-14.750	-14.750	-14.750

# Produkthaushalt 2017 / 2018

Gemeinde: 15 Ortsgemeinde Geichlingen

Seite :55  
Datum: 09.11.2016  
Uhrzeit: 08:55:45

Haupt-Produktbereich	5	Gestaltung Umwelt
Produktbereich	54	Verkehrsflächen und -anlagen, ÖPNV
Produktgruppe	541	Gemeindestraßen
Produkt	5413	Kommunale Straßenreinigung, kommunaler Winterdienst

Leistungen des Produktes und Leistungsbeschreibung	Produktverantwortliche(r)
--	---------------------------

54130 - Kommunaler Winterdienst - Der Winterdienst an Ortsstraßen und Gehwegen ist grundsätzlich durch Satzung auf die Anlieger delegiert. Die Ortsgemeinde gewährleistet den Winterdienst für die Bereiche, an denen keine Anlieger zuständig sind. Teilweise geschieht dies auch lediglich durch Bereitstellung von Streusalz.

Art der Aufgabe	Produktart
-----------------	------------

Pflichtaufgabe extern und intern

Auftraggeber	Auftragsgrundlage
--------------	-------------------

Land Rheinland-Pfalz, Ortsgemeinderat Gemeindeordnung, Beschlüsse des Ortsgemeinderates und der Ausschüsse

Zielgruppe
------------

Bürger und Einwohner der Ortsgemeinde

Grundzahlen	Einheit	Ergebnis 2015	Plan 2016	Plan 2017	Plan 2018	Plan 2019	Plan 2020	Plan 2021
Einwohner Hauptwohnsitz	Anzahl	405	405	405	405	405	405	405
Ergebnis Haushaltsjahr	€	-770	-1.600	-1.680	-1.680	-1.680	-1.680	-1.680

Kennzahlen	Einheit	Ergebnis 2015	Plan 2016	Plan 2017	Plan 2018	Plan 2019	Plan 2020	Plan 2021
Ergebnis je Einwohner	€	-2	-4	-4	-4	-4	-4	-4

Teilergebnishaushalt								
Nr.	Ertrags- und Aufwandsarten	Ergebnis 2015	Plan 2016	Plan 2017	Plan 2018	Plan 2019	Plan 2020	Plan 2021
11.	- Personalaufwendungen	-272,65	0	-680	-680	-680	-680	-680
	50290000 Dienstbezüge und dergleichen / Sonstige	-215,85	0	-500	-500	-500	-500	-500
	50390000 Beiträge zu Versorgungskassen / Sonstige	0,00	0	-40	-40	-40	-40	-40
	50490000 Beiträge zur gesetzlichen Sozialversicherung / Sonstige	-56,80	0	-140	-140	-140	-140	-140
13.	- Aufwendungen für Sach- und Dienstleistungen	-497,50	-1.600	-1.000	-1.000	-1.000	-1.000	-1.000
	52338000 Straßen, Wege, Plätze und Verkehrslenkungsanlagen	-497,50	-1.600	-1.000	-1.000	-1.000	-1.000	-1.000
19.	= Summe der laufenden Aufwendungen aus Verwaltungstätigkeit (Summe 11 bis 18)	-770,15	-1.600	-1.680	-1.680	-1.680	-1.680	-1.680
20.	= Laufendes Ergebnis aus Verwaltungstätigkeit (Saldo der Nummern 10 und 19)	-770,15	-1.600	-1.680	-1.680	-1.680	-1.680	-1.680
24.	= Ordentliches Ergebnis (Summe 20 und 23)	-770,15	-1.600	-1.680	-1.680	-1.680	-1.680	-1.680
28.	= Jahresergebnis des Teilhaushalts vor Verrechnung der internen Leistungsbeziehungen (Summe 24 und 27)	-770,15	-1.600	-1.680	-1.680	-1.680	-1.680	-1.680
32.	= Jahresergebnis des Teilhaushalts nach Verrechnung der internen Leistungsbeziehungen	-770,15	-1.600	-1.680	-1.680	-1.680	-1.680	-1.680

Teilfinanzhaushalt								
Nr.	Ein- und Auszahlungsarten	Ergebnis 2015	Plan 2016	Plan 2017	Plan 2018	Plan 2019	Plan 2020	Plan 2021
1.	= Saldo der laufenden Ein- und Auszahlungen aus Verwaltungstätigkeit	-1.051,07	-1.600	-1.680	-1.680	-1.680	-1.680	-1.680
3.	= Saldo der ordentlichen Ein- und Auszahlungen (Saldo der Summen 1 und 2)	-1.051,07	-1.600	-1.680	-1.680	-1.680	-1.680	-1.680
5.	= Saldo der ordentlichen und außerordentlichen Ein- und Auszahlungen vor Verrechnung der internen Leistungsbeziehungen (Summe 3 und 4)	-1.051,07	-1.600	-1.680	-1.680	-1.680	-1.680	-1.680

# Produkthaushalt 2017 / 2018

Gemeinde: 15 Ortsgemeinde Geichlingen

Seite :56  
 Datum: 09.11.2016  
 Uhrzeit: 08:55:45

Haupt-Produktbereich	5	Gestaltung Umwelt
Produktbereich	54	Verkehrsflächen und -anlagen, ÖPNV
Produktgruppe	541	Gemeindestraßen
Produkt	5413	Kommunale Straßenreinigung, kommunaler Winterdienst

Teilfinanzhaushalt								
Nr.	Ein- und Auszahlungsarten	Ergebnis 2015	Plan 2016	Plan 2017	Plan 2018	Plan 2019	Plan 2020	Plan 2021
7.	Saldo der ordentlichen und außerordentlichen Ein- und Auszahlungen nach Verrechnung der internen Leistungsbeziehungen ( Summe der Nummern 5 und 6)	-1.051,07	-1.600	-1.680	-1.680	-1.680	-1.680	-1.680
25.	= <b>Finanzmittelüberschuss / Finanzmittelfehlbetrag des Teilhaushalts (Summe 7 und 24)</b>	-1.051,07	-1.600	-1.680	-1.680	-1.680	-1.680	-1.680



Haupt-Produktbereich	5	Gestaltung Umwelt
Produktbereich	54	Verkehrsflächen und -anlagen, ÖPNV
Produktgruppe	541	Gemeindestraßen
Produkt	5414	Straßenoberflächenentwässerung

Leistungen des Produktes und Leistungsbeschreibung	Produktverantwortliche(r)
--	---------------------------

54140 - Straßenoberflächenentwässerung - Die Aufgabe der Straßenoberflächenentwässerung nehmen die Verbandsgemeindewerke für die Ortsgemeinde war. Die laufenden Kosten (Investitionsabschreibungen, lfd. Unterhaltung) werden durch Gebührenerhebung bezogen auf die zu entwässernde Straßenfläche finanziert.

Ortsbürgermeister, Sachgebietsleiter Bauen - Manfred Dichter

Art der Aufgabe	Produktart
-----------------	------------

Pflichtaufgabe extern

Auftraggeber	Auftragsgrundlage
--------------	-------------------

Ortsgemeinderat Beschlüsse des Ortsgemeinderates und der Ausschüsse

Zielgruppe	Sach- und Qualitätsziele
------------	--------------------------

Bürger und Einwohner der Ortsgemeinde, Verkehrsteilnehmer  
 Ordnungsgemäße Entwässerung der Gemeindestraßen, Freihaltung der Straßeneinlaufschächte

**Besondere Erläuterungen zu den Veranschlagungen**

Die in 2015 angefallenen Erträge aus Bestandsveränderungen beziehen sich auf den einen Zugang aus einem Umlegungsverfahren (Retentionsflächen zur Rückhaltung Niederschlagswasser).

Grundzahlen	Einheit	Ergebnis 2015	Plan 2016	Plan 2017	Plan 2018	Plan 2019	Plan 2020	Plan 2021
Einwohner Hauptwohnsitz	Anzahl	405	405	405	405	405	405	405
Entwässerungsfläche	m²	14.114,67	11.819,61	14.114,67	14.114,67	14.114,67	14.114,67	14.114,67
Ergebnis Haushaltsjahr	€	-8.186	-10.200	-10.400	-10.400	-10.600	-10.600	-10.600

Kennzahlen	Einheit	Ergebnis 2015	Plan 2016	Plan 2017	Plan 2018	Plan 2019	Plan 2020	Plan 2021
Ergebnis je Einwohner	€	-20	-25	-26	-26	-26	-26	-26
Ergebnis je m²	€	-0,58	-0,86	-0,74	-0,74	-0,75	-0,75	-0,75

Nr.	Ertrags- und Aufwandsarten	Teilergebnishaushalt						
		Ergebnis 2015	Plan 2016	Plan 2017	Plan 2018	Plan 2019	Plan 2020	Plan 2021
7.	+/- Erhöhung oder Verminderung des Bestands an fertigen und unfertigen Erzeugnissen <i>45120000 Bestandsveränderungen an fertigen Erzeugnissen</i>	1.976,00	0	0	0	0	0	0
10.	= Summe der laufenden Erträge aus Verwaltungstätigkeit (Summe 1 bis 9)	1.976,00	0	0	0	0	0	0
13.	- Aufwendungen für Sach- und Dienstleistungen <i>52548000 Kostenerstattungen / an sonstige öffentliche Sonderrechnungen</i>	-10.162,56	-10.200	-10.400	-10.400	-10.600	-10.600	-10.600
19.	= Summe der laufenden Aufwendungen aus Verwaltungstätigkeit (Summe 11 bis 18)	-10.162,56	-10.200	-10.400	-10.400	-10.600	-10.600	-10.600
20.	= Laufendes Ergebnis aus Verwaltungstätigkeit (Saldo der Nummern 10 und 19)	-8.186,56	-10.200	-10.400	-10.400	-10.600	-10.600	-10.600
24.	= Ordentliches Ergebnis (Summe 20 und 23)	-8.186,56	-10.200	-10.400	-10.400	-10.600	-10.600	-10.600
28.	= Jahresergebnis des Teilhaushalts vor Verrechnung der internen Leistungsbeziehungen (Summe 24 und 27)	-8.186,56	-10.200	-10.400	-10.400	-10.600	-10.600	-10.600
32.	= Jahresergebnis des Teilhaushalts nach Verrechnung der internen Leistungsbeziehungen	-8.186,56	-10.200	-10.400	-10.400	-10.600	-10.600	-10.600

**Produkthaushalt 2017 / 2018**  
 Gemeinde: 15 Ortsgemeinde Geichlingen

Seite :58  
 Datum: 09.11.2016  
 Uhrzeit: 08:55:45

Haupt-Produktbereich	5	Gestaltung Umwelt
Produktbereich	54	Verkehrsflächen und -anlagen, ÖPNV
Produktgruppe	541	Gemeindestraßen
Produkt	5414	Straßenoberflächenentwässerung

Teilfinanzhaushalt								
Nr.	Ein- und Auszahlungsarten	Ergebnis 2015	Plan 2016	Plan 2017	Plan 2018	Plan 2019	Plan 2020	Plan 2021
1.	= Saldo der laufenden Ein- und Auszahlungen aus Verwaltungstätigkeit	-10.162,56	-10.200	-10.400	-10.400	-10.600	-10.600	-10.600
3.	= Saldo der ordentlichen Ein- und Auszahlungen (Saldo der Summen 1 und 2)	-10.162,56	-10.200	-10.400	-10.400	-10.600	-10.600	-10.600
5.	= Saldo der ordentlichen und außerordentlichen Ein- und Auszahlungen vor Verrechnung der internen Leistungsbeziehungen (Summe 3 und 4)	-10.162,56	-10.200	-10.400	-10.400	-10.600	-10.600	-10.600
7.	Saldo der ordentlichen und außerordentlichen Ein- und Auszahlungen nach Verrechnung der internen Leistungsbeziehungen ( Summe der Nummern 5 und 6)	-10.162,56	-10.200	-10.400	-10.400	-10.600	-10.600	-10.600
25.	= Finanzmittelüberschuss / Finanzmittelfehlbetrag des Teilhaushalts (Summe 7 und 24)	-10.162,56	-10.200	-10.400	-10.400	-10.600	-10.600	-10.600

Haupt-Produktbereich	5	Gestaltung Umwelt
Produktbereich	54	Verkehrsflächen und -anlagen, ÖPNV
Produktgruppe	541	Gemeindestraßen
Produkt	5415	Konzessionsabgaben

<b>Leistungen des Produktes und Leistungsbeschreibung</b>	<b>Produktverantwortliche(r)</b>
54150 - Konzessionsabgaben - Die Gemeinde erhält Konzessionsabgaben vom Stromnetzbetreiber für die Nutzung des öffentlichen Verkehrsraumes	Ortsbürgermeister, Sachgebietsleiter - Michael Mainz

<b>Art der Aufgabe</b>	<b>Produktart</b>
Pflichtaufgabe	intern

<b>Auftraggeber</b>	<b>Auftragsgrundlage</b>
Ortsgemeinderat	Konzessionsabgabengesetz, Konzessionsabgabenverordnung, Beschlüsse des Ortsgemeinderates und der Ausschüsse

<b>Zielgruppe</b>	<b>Sach- und Qualitätsziele</b>
Betreiber des Stromnetzes im Versorgungsgebiet der Ortsgemeinde	- Regelmäßige Kontrolle der Plausibilität der Abrechnungen

**Besondere Erläuterungen zu den Veranschlagungen**  
 Die zuletzt abgerechneten Konzessionsabgaben waren gegenüber den Vorjahren rückläufig.

Grundzahlen	Einheit	Ergebnis 2015	Plan 2016	Plan 2017	Plan 2018	Plan 2019	Plan 2020	Plan 2021
Einwohner Hauptwohnsitz	Anzahl	405	405	405	405	405	405	405
Ergebnis Haushaltsjahr	€	10.712	12.000	10.800	10.800	10.800	10.800	10.800
Stromverbrauch	kWh	2.036.741	2.066.442	2.066.442	2.066.442	0	0	0

Kennzahlen	Einheit	Ergebnis 2015	Plan 2016	Plan 2017	Plan 2018	Plan 2019	Plan 2020	Plan 2021
Ergebnis je Einwohner	€	26	30	27	27	27	27	27
Ergebnis je kWh	€	0,010	0,010	0,010	0,010	0,000	0,000	0,000

Teilergebnishaushalt								
Nr.	Ertrags- und Aufwandsarten	Ergebnis 2015	Plan 2016	Plan 2017	Plan 2018	Plan 2019	Plan 2020	Plan 2021
9.	+ Sonstige laufende Erträge	10.712,38	12.000	10.800	10.800	10.800	10.800	10.800
	46250000 Konzessionsabgaben	10.712,38	12.000	10.800	10.800	10.800	10.800	10.800
10.	= Summe der laufenden Erträge aus Verwaltungstätigkeit (Summe 1 bis 9)	10.712,38	12.000	10.800	10.800	10.800	10.800	10.800
20.	= Laufendes Ergebnis aus Verwaltungstätigkeit (Saldo der Nummern 10 und 19)	10.712,38	12.000	10.800	10.800	10.800	10.800	10.800
24.	= Ordentliches Ergebnis (Summe 20 und 23)	10.712,38	12.000	10.800	10.800	10.800	10.800	10.800
28.	= Jahresergebnis des Teilhaushalts vor Verrechnung der internen Leistungsbeziehungen (Summe 24 und 27)	10.712,38	12.000	10.800	10.800	10.800	10.800	10.800
32.	= Jahresergebnis des Teilhaushalts nach Verrechnung der internen Leistungsbeziehungen	10.712,38	12.000	10.800	10.800	10.800	10.800	10.800

Teilfinanzhaushalt								
Nr.	Ein- und Auszahlungsarten	Ergebnis 2015	Plan 2016	Plan 2017	Plan 2018	Plan 2019	Plan 2020	Plan 2021
1.	= Saldo der laufenden Ein- und Auszahlungen aus Verwaltungstätigkeit	10.712,38	12.000	10.800	10.800	10.800	10.800	10.800
3.	= Saldo der ordentlichen Ein- und Auszahlungen (Saldo der Summen 1 und 2)	10.712,38	12.000	10.800	10.800	10.800	10.800	10.800
5.	= Saldo der ordentlichen und außerordentlichen Ein- und Auszahlungen vor Verrechnung der internen Leistungsbeziehungen (Summe 3 und 4)	10.712,38	12.000	10.800	10.800	10.800	10.800	10.800
7.	Saldo der ordentlichen und außerordentlichen Ein- und Auszahlungen nach Verrechnung der internen Leistungsbeziehungen ( Summe der Nummern 5 und 6)	10.712,38	12.000	10.800	10.800	10.800	10.800	10.800

# Produkthaushalt 2017 / 2018

Gemeinde: 15 Ortsgemeinde Geichlingen

Seite :60  
 Datum: 09.11.2016  
 Uhrzeit: 08:55:45

Haupt-Produktbereich	5	Gestaltung Umwelt
Produktbereich	54	Verkehrsflächen und -anlagen, ÖPNV
Produktgruppe	541	Gemeindestraßen
Produkt	5415	Konzessionsabgaben

## Teilfinanzhaushalt

Nr.	Ein- und Auszahlungsarten	Ergebnis 2015	Plan 2016	Plan 2017	Plan 2018	Plan 2019	Plan 2020	Plan 2021
25.	= Finanzmittelüberschuss / Finanzmittelfehlbetrag des Teilhaushalts (Summe 7 und 24)	10.712,38	12.000	10.800	10.800	10.800	10.800	10.800

Haupt-Produktbereich	5	Gestaltung Umwelt
Produktbereich	54	Verkehrsflächen und -anlagen, ÖPNV
Produktgruppe	546	Parkeinrichtungen
Produkt	5460	Parkeinrichtungen

<b>Leistungen des Produktes und Leistungsbeschreibung</b>	<b>Produktverantwortliche(r)</b>
54600 - Parkeinrichtungen	Ortsbürgermeister, Sachgebietsleiter Bauen - Manfred Dichter

<b>Art der Aufgabe</b>	<b>Produktart</b>
Pflichtaufgabe	extern und intern

<b>Auftraggeber</b>	<b>Auftragsgrundlage</b>
Land Rheinland-Pfalz, Ortsgemeinderat	Gemeindeordnung, Beschlüsse des Ortsgemeinderates und der Ausschüsse

<b>Zielgruppe</b>
Bürger und Einwohner der Ortsgemeinde

**Besondere Erläuterungen zu den Veranschlagungen**  
 Es handelt sich um ein Grundstück neben dem Dorfgemeinschaftshaus, was u.a. zur Nutzung als Parkplatz angekauft wurde.

Teilfinanzhaushalt								
Nr.	Ein- und Auszahlungsarten	Ergebnis 2015	Plan 2016	Plan 2017	Plan 2018	Plan 2019	Plan 2020	Plan 2021
18.	- Auszahlungen für Sachanlagen	-20.687,47	0	0	0	0	0	0
	78530000 Auszahlungen für Infrastrukturvermögen, einschließlich Grundstücke und grundstücksgleiche Rechte	-20.687,47	0	0	0	0	0	0
23.	- Summe der Auszahlungen aus Investitionstätigkeiten (Summe 17 bis 22)	-20.687,47	0	0	0	0	0	0
24.	= Saldo aus den Ein- und Auszahlungen aus Investitionstätigkeit (Saldo der Nummern 16 und 23)	-20.687,47	0	0	0	0	0	0
25.	= Finanzmittelüberschuss / Finanzmittelfehlbetrag des Teilhaushalts (Summe 7 und 24)	-20.687,47	0	0	0	0	0	0

Haupt-Produktbereich	5	Gestaltung Umwelt
Produktbereich	55	Natur- und Landschaftspflege
Produktgruppe	553	Friedhofs- und Bestattungswesen
Produkt	5530	Friedhofs- und Bestattungswesen

<b>Leistungen des Produktes und Leistungsbeschreibung</b>	<b>Produktverantwortliche(r)</b>
55300 - Friedhofs- und Bestattungswesen - Die Ortsgemeinde ist Träger des örtlichen Friedhofes	Ortsbürgermeister, Fachbereich 2 - Lorenz Bermes

<b>Art der Aufgabe</b>	<b>Produktart</b>
Pflichtaufgabe	extern

<b>Auftraggeber</b>	<b>Auftragsgrundlage</b>
Ortsgemeinderat	Bestattungsgesetz, Friedhofssatzung, Beschlüsse des Ortsgemeinderates und der Ausschüsse

<b>Zielgruppe</b>	<b>Sach- und Qualitätsziele</b>
Hinterbliebene und Nutzungsberechtigte der Grabstätten, Friedhofsbesucher	- Ordnungsgemäße Instandhaltung der gesamten Friedhofsanlage - Erfüllung der Verkehrssicherungspflichten - würdevolle Gestaltung der Friedhofsanlagen

**Besondere Erläuterungen zu den Veranschlagungen**

Die Erträge der Friedhofseinrichtung sind zweckgebunden für die entsprechenden Aufwendungen zu verwenden. Grundsätzlich stehen den abzuschreibenden Anlagegütern der Friedhofseinrichtung Sonderposten aus Zuwendungen bzw. Beiträgen in gleicher Höhe gegenüber. Soweit dies nicht der Fall ist, wurde eine Vorfinanzierung aus allgemeinen Haushaltsmitteln bzw. über Kreditaufnahmen vorgenommen und der Haushalt weist im Finanzhaushalt einen entsprechenden Überschuss aus.

Grundzahlen	Einheit	Ergebnis 2015	Plan 2016	Plan 2017	Plan 2018	Plan 2019	Plan 2020	Plan 2021
Einwohner Hauptwohnsitz	Anzahl	405	405	405	405	405	405	405
Ergebnis Haushaltsjahr	€	-6.637	-7.335	-6.616	-6.615	-6.616	-6.616	-6.842
Grabstellen	Anzahl	0	198	198	198	198	198	198

Kennzahlen	Einheit	Ergebnis 2015	Plan 2016	Plan 2017	Plan 2018	Plan 2019	Plan 2020	Plan 2021
Ergebnis je Einwohner	€	-16	-18	-16	-16	-16	-16	-17
Ergebnis je Grab	€	0	-37	-33	-33	-33	-33	-35

Teilergebnishaushalt								
Nr.	Ertrags- und Aufwandsarten	Ergebnis 2015	Plan 2016	Plan 2017	Plan 2018	Plan 2019	Plan 2020	Plan 2021
2.	+ Zuwendungen, allgemeine Umlagen und sonstige Transfereinzahlungen	181,00	1.000	181	181	182	182	182
	41510000 Sonderposten aus Zuwendungen	181,00	1.000	181	181	182	182	182
4.	+ Öffentlich-rechtliche Leistungsentgelte	6.456,36	6.335	6.435	6.434	6.434	6.434	6.660
	43210000 Entgelte für die Benutzung von öffentlichen Einrichtungen und für wirtschaftliche Dienstleistungen	3.938,00	4.000	3.900	3.900	3.900	3.900	3.900
	43700000 Erträge aus der Auflösung von Sonderposten für Beiträge und ähnliche Entgelte	2.122,00	2.122	2.122	2.122	2.122	2.122	2.122
	43900000 Erträge aus der Auflösung von Sonderposten für Grabnutzungsentgelte	396,36	213	413	412	412	412	638
10.	= Summe der laufenden Erträge aus Verwaltungstätigkeit (Summe 1 bis 9)	6.637,36	7.335	6.616	6.615	6.616	6.616	6.842
11.	- Personalaufwendungen	-611,01	-780	-810	-810	-810	-810	-810
	50290000 Dienstbezüge und dergleichen / Sonstige	-459,63	-600	-600	-600	-600	-600	-600
	50390000 Beiträge zu Versorgungskassen / Sonstige	-21,59	0	-30	-30	-30	-30	-30
	50490000 Beiträge zur gesetzlichen Sozialversicherung / Sonstige	-129,79	-180	-180	-180	-180	-180	-180
13.	- Aufwendungen für Sach- und Dienstleistungen	-1.834,40	-1.900	-1.900	-1.900	-1.900	-1.900	-1.900
	52200000 Aufwendungen für Energie / Wasser / Abwasser / Abfall	0,00	-400	0	0	0	0	0

**Produkthaushalt 2017 / 2018**  
**Gemeinde: 15 Ortsgemeinde Geichlingen**

Seite :63  
 Datum: 09.11.2016  
 Uhrzeit: 08:55:45

Haupt-Produktbereich	5	Gestaltung Umwelt
Produktbereich	55	Natur- und Landschaftspflege
Produktgruppe	553	Friedhofs- und Bestattungswesen
Produkt	5530	Friedhofs- und Bestattungswesen

Teilergebnishaushalt								
Nr.	Ertrags- und Aufwandsarten	Ergebnis 2015	Plan 2016	Plan 2017	Plan 2018	Plan 2019	Plan 2020	Plan 2021
	52220000 Aufwendungen für Energie (Wasser/Abwasser)	-271,45	0	-300	-300	-300	-300	-300
	52250000 Aufwendungen für Abfallbeseitigung	-74,90	0	-100	-100	-100	-100	-100
	52310000 Unterhaltung der Grundstücke, Außenanlagen, Gebäude und Gebäudeeinrichtungen	-1.488,05	-1.500	-1.500	-1.500	-1.500	-1.500	-1.500
14.	- Abschreibungen gemäß § 2 Abs. 1 Nr. 14 GemHVO	-2.318,00	-4.297	-2.318	-2.318	-2.319	-2.319	-2.319
	53300000 Abschreibungen auf unbebaute Grundstücke und grundstücksgleiche Rechte	-2.122,00	-4.100	-2.122	-2.122	-2.122	-2.122	-2.122
	53490000 Abschreibungen auf bebaute Grundstücke und grundstücksgleiche Rechte / mit sonstigen Gebäuden	-196,00	-197	-196	-196	-197	-197	-197
18.	- Sonstige laufenden Aufwendungen	-1.873,95	-358	-1.588	-1.587	-1.587	-1.587	-1.813
	56410000 Versicherungsbeiträge	-77,76	-80	-80	-80	-80	-80	-80
	56560000 Einstellungen und Zuschreibungen in die Sonderposten	-1.796,19	-278	-1.508	-1.507	-1.507	-1.507	-1.733
19.	= Summe der laufenden Aufwendungen aus Verwaltungstätigkeit (Summe 11 bis 18)	-6.637,36	-7.335	-6.616	-6.615	-6.616	-6.616	-6.842
20.	= Laufendes Ergebnis aus Verwaltungstätigkeit (Saldo der Nummern 10 und 19)	0,00	0	0	0	0	0	0

Teilfinanzhaushalt								
Nr.	Ein- und Auszahlungsarten	Ergebnis 2015	Plan 2016	Plan 2017	Plan 2018	Plan 2019	Plan 2020	Plan 2021
1.	= Saldo der laufenden Ein- und Auszahlungen aus Verwaltungstätigkeit	1.419,70	1.240	1.110	1.110	1.110	1.110	1.110
3.	= Saldo der ordentlichen Ein- und Auszahlungen (Saldo der Summen 1 und 2)	1.419,70	1.240	1.110	1.110	1.110	1.110	1.110
5.	= Saldo der ordentlichen und außerordentlichen Ein- und Auszahlungen vor Verrechnung der internen Leistungsbeziehungen (Summe 3 und 4)	1.419,70	1.240	1.110	1.110	1.110	1.110	1.110
7.	Saldo der ordentlichen und außerordentlichen Ein- und Auszahlungen nach Verrechnung der internen Leistungsbeziehungen ( Summe der Nummern 5 und 6)	1.419,70	1.240	1.110	1.110	1.110	1.110	1.110
9.	+ Einzahlungen aus Beiträgen und ähnlichen Entgelten	397,79	0	0	0	0	0	0
	68270000 Grabnutzungsentgelte	397,79	0	0	0	0	0	0
16.	= Summe der Einzahlungen aus Investitionstätigkeit (Summe 8 bis 15)	397,79	0	0	0	0	0	0
24.	= Saldo aus den Ein- und Auszahlungen aus Investitionstätigkeit (Saldo der Nummern 16 und 23)	397,79	0	0	0	0	0	0
25.	= Finanzmittelüberschuss / Finanzmittelfehlbetrag des Teilhaushalts (Summe 7 und 24)	1.817,49	1.240	1.110	1.110	1.110	1.110	1.110

Haupt-Produktbereich	5	Gestaltung Umwelt
Produktbereich	55	Natur- und Landschaftspflege
Produktgruppe	555	Land- und Forstwirtschaft, Weinbau
Produkt	5551	Kommunale Forstwirtschaft

Leistungen des Produktes und Leistungsbeschreibung	Produktverantwortliche(r)
--	---------------------------

55510 - Kommunale Forstwirtschaft - Die Ortsgemeinde bewirtschaftet einen kommunalen Körperschaftswald unter staatlicher Revierleitung. Zur Festlegung des Holzzeinschlages und der sonstigen Maßnahmen erläßt sie einen besonderen Forstwirtschaftsplan.	Ortsbürgermeister, Forstamtsleiter Olaf Böhmer, Revierleiter Thorsten Hubertus
---	--

Art der Aufgabe	Produktart
-----------------	------------

Pflichtaufgabe	extern
----------------	--------

Auftraggeber	Auftragsgrundlage
--------------	-------------------

Land Rheinland-Pfalz, Ortsgemeinderat	Landeswaldgesetz, Landespflegegesetz, Zertifizierungsvorschriften, Beschlüsse des Ortsgemeinderates und der Ausschüsse
---------------------------------------	--

Zielgruppe	Sach- und Qualitätsziele
------------	--------------------------

Bürger und Einwohner der Ortsgemeinde, Holzverarbeitende Industrie	- Erfüllung der Vorgaben des Forsteinrichtungswerkes - Dauerhafte Erwirtschaftung eines positiven Betriebsergebnisses
--	--

Besondere Erläuterungen zu den Veranschlagungen
---

Die Verschlagungen erfolgten entsprechend den Festsetzungen des Fortwirtschaftsplanes.

Sowohl die hohen Erträge aus Zuschreibungen als auch die außerplanmäßigen Abschreibungen auf Sachanlagen beziehen sich auf die Veränderungen an den Bestandswerten des Waldvermögens auf Basis des neuen Forsteinrichtungswerkes.

Grundzahlen	Einheit	Ergebnis 2015	Plan 2016	Plan 2017	Plan 2018	Plan 2019	Plan 2020	Plan 2021
Einwohner Hauptwohnsitz	Anzahl	405	405	405	405	405	405	405
Ergebnis Haushaltsjahr	€	51.089	-799	-3.100	-821	-831	-831	-831
Holzbodenfläche - reduziert	ha	84,8	84,8	84,8	84,8	0,0	0,0	0,0

Kennzahlen	Einheit	Ergebnis 2015	Plan 2016	Plan 2017	Plan 2018	Plan 2019	Plan 2020	Plan 2021
Ergebnis je Einwohner	€	126	-2	-8	-2	-2	-2	-2
Ergebnis je ha	€	602	-9	-37	-10	0	0	0

Teilergebnishaushalt								
Nr.	Ertrags- und Aufwandsarten	Ergebnis 2015	Plan 2016	Plan 2017	Plan 2018	Plan 2019	Plan 2020	Plan 2021
5.	+ Privatrechtliche Leistungsentgelte	26.372,17	17.049	23.563	23.842	23.842	23.842	23.842
	44110000 Erträge aus Verkäufen von Vorräten	26.372,17	17.049	23.563	23.842	23.842	23.842	23.842
7.	+/- Erhöhung oder Verminderung des Bestands an fertigen und unfertigen Erzeugnissen	493,00	0	0	0	0	0	0
	45120000 Bestandsveränderungen an fertigen Erzeugnissen	493,00	0	0	0	0	0	0
9.	+ Sonstige laufende Erträge	71.525,36	0	0	0	0	0	0
	46621000 Erträge aus Zuschreibungen / von immateriellen Vermögensgegenständen und Vermögensgegenständen des Sachanlagevermögens	71.525,36	0	0	0	0	0	0
10.	= Summe der laufenden Erträge aus Verwaltungstätigkeit (Summe 1 bis 9)	98.390,53	17.049	23.563	23.842	23.842	23.842	23.842
13.	- Aufwendungen für Sach- und Dienstleistungen	-17.805,93	-16.578	-24.938	-22.938	-22.938	-22.938	-22.938
	52310000 Unterhaltung der Grundstücke, Außenanlagen, Gebäude und Gebäudeeinrichtungen	-749,70	-200	0	0	0	0	0
	52470000 Sonstige Verbrauchsmittel	-467,10	-200	-1.750	-1.750	-1.750	-1.750	-1.750
	52542000 Kostenerstattungen / an das Land	-5.230,00	-3.853	-4.813	-4.813	-4.813	-4.813	-4.813
	52544000 Kostenerstattungen / an Zweckverbände	-644,32	0	0	0	0	0	0



# Produkthaushalt 2017 / 2018

Gemeinde: 15 Ortsgemeinde Geichlingen

Seite :65  
 Datum: 09.11.2016  
 Uhrzeit: 08:55:45

Haupt-Produktbereich	5	Gestaltung Umwelt
Produktbereich	55	Natur- und Landschaftspflege
Produktgruppe	555	Land- und Forstwirtschaft, Weinbau
Produkt	5551	Kommunale Forstwirtschaft

Teilergebnishaushalt								
Nr.	Ertrags- und Aufwandsarten	Ergebnis 2015	Plan 2016	Plan 2017	Plan 2018	Plan 2019	Plan 2020	Plan 2021
	52920000 Sonstige Aufwendungen für Sach- und Dienstleistungen / sonstige Aufwendungen für Dienstleistungen	-10.714,81	-12.325	-18.375	-16.375	-16.375	-16.375	-16.375
14.	- Abschreibungen gemäß § 2 Abs. 1 Nr. 14 GemHVO	-27.962,44	0	0	0	0	0	0
	53920000 Sonstige Abschreibungen und außerplanmäßige Abschreibungen / außerplanmäßige Abschreibungen auf Sachanlagen	-27.962,44	0	0	0	0	0	0
18.	- Sonstige laufenden Aufwendungen	-1.533,07	-1.270	-1.725	-1.725	-1.735	-1.735	-1.735
	56410000 Versicherungsbeiträge	-1.375,30	-1.100	-1.545	-1.545	-1.545	-1.545	-1.545
	56420000 Beiträge zu Wirtschaftsverbänden, Berufsvertretungen und Vereinen	-92,50	-100	-110	-110	-120	-120	-120
	56810000 Grundsteuer	-65,27	-70	-70	-70	-70	-70	-70
19.	= Summe der laufenden Aufwendungen aus Verwaltungstätigkeit (Summe 11 bis 18)	-47.301,44	-17.848	-26.663	-24.663	-24.673	-24.673	-24.673
20.	= Laufendes Ergebnis aus Verwaltungstätigkeit (Saldo der Nummern 10 und 19)	51.089,09	-799	-3.100	-821	-831	-831	-831
24.	= Ordentliches Ergebnis (Summe 20 und 23)	51.089,09	-799	-3.100	-821	-831	-831	-831
28.	= Jahresergebnis des Teilhaushalts vor Verrechnung der internen Leistungsbeziehungen (Summe 24 und 27)	51.089,09	-799	-3.100	-821	-831	-831	-831
32.	= Jahresergebnis des Teilhaushalts nach Verrechnung der internen Leistungsbeziehungen	51.089,09	-799	-3.100	-821	-831	-831	-831

Teilfinanzhaushalt								
Nr.	Ein- und Auszahlungsarten	Ergebnis 2015	Plan 2016	Plan 2017	Plan 2018	Plan 2019	Plan 2020	Plan 2021
1.	= Saldo der laufenden Ein- und Auszahlungen aus Verwaltungstätigkeit	12.706,00	-799	-3.100	-821	-831	-831	-831
3.	= Saldo der ordentlichen Ein- und Auszahlungen (Saldo der Summen 1 und 2)	12.706,00	-799	-3.100	-821	-831	-831	-831
5.	= Saldo der ordentlichen und außerordentlichen Ein- und Auszahlungen vor Verrechnung der internen Leistungsbeziehungen (Summe 3 und 4)	12.706,00	-799	-3.100	-821	-831	-831	-831
7.	Saldo der ordentlichen und außerordentlichen Ein- und Auszahlungen nach Verrechnung der internen Leistungsbeziehungen ( Summe der Nummern 5 und 6)	12.706,00	-799	-3.100	-821	-831	-831	-831
25.	= Finanzmittelüberschuss / Finanzmittelfehlbetrag des Teilhaushalts (Summe 7 und 24)	12.706,00	-799	-3.100	-821	-831	-831	-831

# Produkthaushalt 2017 / 2018

Gemeinde: 15 Ortsgemeinde Geichlingen

Seite :66  
 Datum: 09.11.2016  
 Uhrzeit: 08:55:45

Haupt-Produktbereich	5	Gestaltung Umwelt
Produktbereich	55	Natur- und Landschaftspflege
Produktgruppe	555	Land- und Forstwirtschaft, Weinbau
Produkt	5552	Kommunale Forstwirtschaft (Fortsetzung)

<b>Leistungen des Produktes und Leistungsbeschreibung</b>	<b>Produktverantwortliche(r)</b>
---	----------------------------------

55522 - Kommunale Forstwirtschaft - Infrastruktur - Hier werden die Abschreibungen der befestigten und ausgebauten Forstwirtschaftswege nachgewiesen. Ortsbürgermeister, Forstamtsleiter Michael Nuhn, Revierleiter Jakob Richarz

<b>Art der Aufgabe</b>	<b>Produktart</b>
------------------------	-------------------

Pflichtaufgabe extern und intern

<b>Auftraggeber</b>	<b>Auftragsgrundlage</b>
---------------------	--------------------------

Land Rheinland-Pfalz, Ortsgemeinderat Landeswaldgesetz, Landespflegegesetz, Zertifizierungsvorschriften, Beschlüsse des Ortsgemeinderates und der Ausschüsse

<b>Zielgruppe</b>	<b>Sach- und Qualitätsziele</b>
-------------------	---------------------------------

Bürger und Einwohner der Ortsgemeinde, Holzverarbeitende Industrie  
 - Erfüllung der Vorgaben des Forsteinrichtungswerkes  
 - Dauerhafte Erwirtschaftung eines positiven Betriebsergebnisses

<b>Besondere Erläuterungen zu den Veranschlagungen</b>
--

Hier werden die Abschreibungslasten der befestigt ausgebauten Forstwirtschaftswege nachgewiesen.

Grundzahlen	Einheit	Ergebnis 2015	Plan 2016	Plan 2017	Plan 2018	Plan 2019	Plan 2020	Plan 2021
Einwohner Hauptwohnsitz	Anzahl	405	405	405	405	405	405	405
Ergebnis Haushaltsjahr	€	-152	-152	-152	-152	-152	-152	-152
Holzbodenfläche - reduziert	ha	84,8	84,8	84,8	84,8	0,0	0,0	0,0

Kennzahlen	Einheit	Ergebnis 2015	Plan 2016	Plan 2017	Plan 2018	Plan 2019	Plan 2020	Plan 2021
Ergebnis je Einwohner	€	0	0	0	0	0	0	0
Ergebnis je ha	€	-2	-2	-2	-2	0	0	0

Teilergebnishaushalt								
Nr.	Ertrags- und Aufwandsarten	Ergebnis 2015	Plan 2016	Plan 2017	Plan 2018	Plan 2019	Plan 2020	Plan 2021
2.	+ Zuwendungen, allgemeine Umlagen und sonstige Transfereinzahlungen 41510000 Sonderposten aus Zuwendungen	355,00	355	355	355	355	355	355
10.	= Summe der laufenden Erträge aus Verwaltungstätigkeit (Summe 1 bis 9)	355,00	355	355	355	355	355	355
14.	- Abschreibungen gemäß § 2 Abs. 1 Nr. 14 GemHVO 53580000 Abschreibungen auf Straßen, Wege, Plätze und Verkehrslenkungsanlagen	-507,00	-507	-507	-507	-507	-507	-507
19.	= Summe der laufenden Aufwendungen aus Verwaltungstätigkeit (Summe 11 bis 18)	-507,00	-507	-507	-507	-507	-507	-507
20.	= Laufendes Ergebnis aus Verwaltungstätigkeit (Saldo der Nummern 10 und 19)	-152,00	-152	-152	-152	-152	-152	-152
24.	= Ordentliches Ergebnis (Summe 20 und 23)	-152,00	-152	-152	-152	-152	-152	-152
28.	= Jahresergebnis des Teilhaushalts vor Verrechnung der internen Leistungsbeziehungen (Summe 24 und 27)	-152,00	-152	-152	-152	-152	-152	-152
32.	= Jahresergebnis des Teilhaushalts nach Verrechnung der internen Leistungsbeziehungen	-152,00	-152	-152	-152	-152	-152	-152

(alle Beträge in €)

Haupt-Produktbereich	5	Gestaltung Umwelt
Produktbereich	55	Natur- und Landschaftspflege
Produktgruppe	555	Land- und Forstwirtschaft, Weinbau
Produkt	5559	Feldwege, Landwirtschaftswege, Wirtschaftswege

<b>Leistungen des Produktes und Leistungsbeschreibung</b>	<b>Produktverantwortliche(r)</b>
55590 - Feldwege, Landwirtschaftswege, Wirtschaftswege - Die Ortsgemeinde ist zuständig für den Ausbau und die Unterhaltung des gesamten Wegenetzes im Außenbereich	Ortsbürgermeister, Sachgebietsleiter Bauen - Manfred Dichter

<b>Art der Aufgabe</b>	<b>Produktart</b>
Pflichtaufgabe	extern

<b>Auftraggeber</b>	<b>Auftragsgrundlage</b>
Ortsgemeinderat	Kommunalabgabengesetz, Satzung über die Erhebung von Beiträgen für Feld- und Waldwege, Beschlüsse des Ortsgemeinderates und der Ausschüsse

<b>Zielgruppe</b>	<b>Sach- und Qualitätsziele</b>
Bürger und Einwohner der Ortsgemeinde, Grundstückseigentümer im Außenbereich	Erfüllung der Verkehrssicherungspflicht

**Besondere Erläuterungen zu den Veranschlagungen**

Der Aufwand für die Unterhaltung der Feld- und Waldwege wird mit Ausnahme der ungedeckten Aufwendungen für Abschreibungen von der Jagdgenossenschaft erstattet. Bei den ungedeckten Aufwendungen handelt es sich in der Regel um den 10%-tigen Gemeindeanteil für vor 2007 ausgebaute Wirtschaftswege. Auskehrer werden zu einer Beitragsveranlagung herangezogen.  
 Die Sonderposten aus Zuwendungen sind vergleichsweise hoch, da die weit überwiegende Anzahl der Wege im Rahmen des Flurbereinigungsverfahrens ausgebaut worden sind.

Abschreibungen und Sonderposten reduzieren sich ab 2017, da hier Wirtschaftswege vollständig abgeschrieben sind.

Grundzahlen	Einheit	Ergebnis 2015	Plan 2016	Plan 2017	Plan 2018	Plan 2019	Plan 2020	Plan 2021
Einwohner Hauptwohnsitz	Anzahl	405	405	405	405	405	405	405
Ergebnis Haushaltsjahr	€	-641	-642	-641	-641	-645	-605	-604

Kennzahlen	Einheit	Ergebnis 2015	Plan 2016	Plan 2017	Plan 2018	Plan 2019	Plan 2020	Plan 2021
Ergebnis je Einwohner	€	-2	-2	-2	-2	-2	-1	-1

Teilergebnishaushalt								
Nr.	Ertrags- und Aufwandsarten	Ergebnis 2015	Plan 2016	Plan 2017	Plan 2018	Plan 2019	Plan 2020	Plan 2021
2.	+ Zuwendungen, allgemeine Umlagen und sonstige Transfereinzahlungen	33.833,00	35.331	25.002	25.002	25.000	24.946	24.941
	41490000 Zuweisungen und Zuschüsse für laufende Zwecke / von Sonstigen	0,00	1.500	1.500	1.500	1.500	1.500	1.500
	41510000 Sonderposten aus Zuwendungen	33.833,00	33.831	23.502	23.502	23.500	23.446	23.441
4.	+ Öffentlich-rechtliche Leistungsentgelte	1.091,00	1.091	1.091	1.091	1.091	1.091	1.092
	43700000 Erträge aus der Auflösung von Sonderposten für Beiträge und ähnliche Entgelte	1.091,00	1.091	1.091	1.091	1.091	1.091	1.092
10.	= Summe der laufenden Erträge aus Verwaltungstätigkeit (Summe 1 bis 9)	34.924,00	36.422	26.093	26.093	26.091	26.037	26.033
13.	- Aufwendungen für Sach- und Dienstleistungen	0,00	-1.500	-1.500	-1.500	-1.500	-1.500	-1.500
	52338000 Straßen, Wege, Plätze und Verkehrslenkungsanlagen	0,00	-1.500	-1.500	-1.500	-1.500	-1.500	-1.500
14.	- Abschreibungen gemäß § 2 Abs. 1 Nr. 14 GemHVO	-35.565,00	-35.564	-25.234	-25.234	-25.236	-25.142	-25.137
	53510000 Brücken, Tunnel und ingenieurtechnische Anlagen	-93,00	-93	-93	-93	-94	0	0
	53580000 Abschreibungen auf Straßen, Wege, Plätze und Verkehrslenkungsanlagen	-35.472,00	-35.471	-25.141	-25.141	-25.142	-25.142	-25.137
19.	= Summe der laufenden Aufwendungen aus Verwaltungstätigkeit (Summe 11 bis 18)	-35.565,00	-37.064	-26.734	-26.734	-26.736	-26.642	-26.637

(alle Beträge in €)

**Produkthaushalt 2017 / 2018**  
 Gemeinde: 15 Ortsgemeinde Geichlingen

Seite :68  
 Datum: 09.11.2016  
 Uhrzeit: 08:55:45

Haupt-Produktbereich	5	Gestaltung Umwelt
Produktbereich	55	Natur- und Landschaftspflege
Produktgruppe	555	Land- und Forstwirtschaft, Weinbau
Produkt	5559	Feldwege, Landwirtschaftswege, Wirtschaftswege

		Teilergebnishaushalt						
Nr.	Ertrags- und Aufwandsarten	Ergebnis 2015	Plan 2016	Plan 2017	Plan 2018	Plan 2019	Plan 2020	Plan 2021
20.	= Laufendes Ergebnis aus Verwaltungstätigkeit (Saldo der Nummern 10 und 19)	-641,00	-642	-641	-641	-645	-605	-604
24.	= Ordentliches Ergebnis (Summe 20 und 23)	-641,00	-642	-641	-641	-645	-605	-604
28.	= Jahresergebnis des Teilhaushalts vor Verrechnung der internen Leistungsbeziehungen (Summe 24 und 27)	-641,00	-642	-641	-641	-645	-605	-604
32.	= Jahresergebnis des Teilhaushalts nach Verrechnung der internen Leistungsbeziehungen	-641,00	-642	-641	-641	-645	-605	-604

Haupt-Produktbereich	5	Gestaltung Umwelt
Produktbereich	57	Wirtschaft und Tourismus
Produktgruppe	573	Allgemeine Einrichtungen und Unternehmen
Produkt	5730	Allgemeine Einrichtungen und Unternehmen

Leistungen des Produktes und Leistungsbeschreibung	Produktverantwortliche(r)
57300 - Dorfgemeinschaftshaus - Die Ortsgemeinde betreibt ein Dorfgemeinschaftshaus für die Nutzung durch Vereine und Verbände aus der Ortsgemeinde sowie Privatpersonen. Die Ortsgemeinde selbst nutzt die Räumlichkeiten u.a. für Sitzungen des Ortsgemeinderates und der Ausschüsse.	Ortsbürgermeister, Sachgebietsleiter Bauen - Manfred Dichter

Art der Aufgabe	Produktart
Freiwillige Aufgabe	extern und intern

Auftraggeber	Auftragsgrundlage
Ortsgemeinderat	Beschlüsse des Ortsgemeinderates und der Ausschüsse

Zielgruppe	Sach- und Qualitätsziele
Vereine und Verbände, Bürger und Einwohner der Ortsgemeinde	Möglichst kostengünstiger Betrieb des Dorfgemeinschaftshauses durch Einsatz von ehrenamtlichen Kräften

**Besondere Erläuterungen zu den Veranschlagungen**

Im Dorfgemeinschaftshaus ist eine Wohnung vermietet, hierfür fallen neben den laufenden Benutzungsgebühren Mieteinnahmen und Mietnebenkosten (Kostenerstattungen vom privaten Bereich) an. Hinzu kommt eine laufende Nebenkostenbeteiligung der Verbandsgemeinde für die Mitnutzung als Feuerwehrgerätehaus.

Die Kostenerstattung an Gemeinden aus 2015 bezieht sich auf die irrtümlich zunächst von der Ortsgemeinde Lahr finanzierten Personalausgaben.

Der Energiekostenansatz wurde erhöht. Allein an Heizölkosten fallen jährlich fast 5.000 € an. Hinzu kommt Strom, Wasser, Abwasser und Niederschlagswasserbeseitigung. Neu zu veranschlagen waren die Telefonkosten. Die Einrichtung eines entsprechenden Anschlusses wurde allgemein als notwendig erachtet. Die Gebäudeversicherungskosten sind aufgrund der VG-weiten Schadensentwicklung steigend.

Grundzahlen	Einheit	Ergebnis 2015	Plan 2016	Plan 2017	Plan 2018	Plan 2019	Plan 2020	Plan 2021
Einwohner Hauptwohnsitz	Anzahl	405	405	405	405	405	405	405
Ergebnis Haushaltsjahr	€	-10.878	-9.799	-9.475	-8.517	-8.667	-8.667	-8.491

Kennzahlen	Einheit	Ergebnis 2015	Plan 2016	Plan 2017	Plan 2018	Plan 2019	Plan 2020	Plan 2021
Ergebnis je Einwohner	€	-27	-24	-23	-21	-21	-21	-21

Teilergebnishaushalt								
Nr.	Ertrags- und Aufwandsarten	Ergebnis 2015	Plan 2016	Plan 2017	Plan 2018	Plan 2019	Plan 2020	Plan 2021
2.	+ Zuwendungen, allgemeine Umlagen und sonstige Transfereinzahlungen	4.626,00	4.626	4.626	4.626	4.626	4.626	4.626
	41510000 Sonderposten aus Zuwendungen	4.626,00	4.626	4.626	4.626	4.626	4.626	4.626
4.	+ Öffentlich-rechtliche Leistungsentgelte	3.520,00	3.000	3.000	3.000	3.000	3.000	3.000
	43210000 Entgelte für die Benutzung von öffentlichen Einrichtungen und für wirtschaftliche Dienstleistungen	3.520,00	3.000	3.000	3.000	3.000	3.000	3.000
5.	+ Privatrechtliche Leistungsentgelte	4.560,00	4.560	4.560	4.560	4.560	4.560	4.560
	44120000 Mieten und Pachten	4.560,00	4.560	4.560	4.560	4.560	4.560	4.560
6.	+ Kostenerstattungen und Kostenumlagen	1.800,00	2.160	2.400	2.400	2.400	2.400	2.400
	44243000 Kostenerstattungen und Kostenumlagen / vom öffentlichen Bereich / von Gemeinden und Gemeindeverbänden	0,00	160	600	600	600	600	600
	44250000 Kostenerstattungen und Kostenumlagen / vom privaten Bereich	1.800,00	2.000	1.800	1.800	1.800	1.800	1.800
10.	= Summe der laufenden Erträge aus Verwaltungstätigkeit (Summe 1 bis 9)	14.506,00	14.346	14.586	14.586	14.586	14.586	14.586
11.	- Personalaufwendungen	-1.365,84	-660	-1.380	-1.380	-1.380	-1.380	-1.380

**Produkthaushalt 2017 / 2018**  
**Gemeinde: 15 Ortsgemeinde Geichlingen**

Seite: 70  
 Datum: 09.11.2016  
 Uhrzeit: 08:55:45

Haupt-Produktbereich	5	Gestaltung Umwelt
Produktbereich	57	Wirtschaft und Tourismus
Produktgruppe	573	Allgemeine Einrichtungen und Unternehmen
Produkt	5730	Allgemeine Einrichtungen und Unternehmen

		Teilergebnishaushalt						
Nr.	Ertrags- und Aufwandsarten	Ergebnis 2015	Plan 2016	Plan 2017	Plan 2018	Plan 2019	Plan 2020	Plan 2021
	50290000 Dienstbezüge und dergleichen / Sonstige	-1.012,03	-600	-1.000	-1.000	-1.000	-1.000	-1.000
	50390000 Beiträge zu Versorgungskassen / Sonstige	-73,25	-10	-80	-80	-80	-80	-80
	50490000 Beiträge zur gesetzlichen Sozialversicherung / Sonstige	-280,56	-50	-300	-300	-300	-300	-300
13.	- Aufwendungen für Sach- und Dienstleistungen	-9.026,70	-8.400	-7.300	-7.300	-7.400	-7.400	-7.400
	52200000 Aufwendungen für Energie / Wasser / Abwasser / Abfall	0,00	-7.000	0	0	0	0	0
	52210000 Aufwendungen für Energie (Strom)	-1.041,75	0	-1.200	-1.200	-1.300	-1.300	-1.300
	52220000 Aufwendungen für Energie (Wasser/Abwasser)	-1.388,19	0	-1.500	-1.500	-1.500	-1.500	-1.500
	52230000 Aufwendungen für Energie (Heizöl)	-3.521,65	0	-3.000	-3.000	-3.000	-3.000	-3.000
	52250000 Aufwendungen für Abfallbeseitigung	-134,00	0	-200	-200	-200	-200	-200
	52310000 Unterhaltung der Grundstücke, Außenanlagen, Gebäude und Gebäudeeinrichtungen	-866,01	-1.000	-1.000	-1.000	-1.000	-1.000	-1.000
	52370000 Unterhaltung der Betriebs- und Geschäftsausstattung	-327,72	-100	-100	-100	-100	-100	-100
	52440000 Laborbedarf, Werkstättenbedarf, Lebensmittel, Arzneimittel, Verbandsstoffe, Sanitätsverbrauchsmaterial, Baumaterial, sonstiger Anstaltsbedarf, Saat- und Pflanzgut	-290,20	-300	-300	-300	-300	-300	-300
	52543000 Kostenerstattungen / an Gemeinden und Gemeindeverbände	-1.457,18	0	0	0	0	0	0
14.	- Abschreibungen gemäß § 2 Abs. 1 Nr. 14 GemHVO	-14.465,00	-14.465	-14.461	-13.503	-13.503	-13.503	-13.327
	53490000 Abschreibungen auf bebaute Grundstücke und grundstücksgleiche Rechte / mit sonstigen Gebäuden	-9.862,00	-9.862	-9.862	-9.862	-9.862	-9.862	-9.862
	53580000 Abschreibungen auf Straßen, Wege, Plätze und Verkehrslenkungsanlagen	-1.100,00	-1.100	-1.100	-1.100	-1.100	-1.100	-1.100
	53832000 Betriebsausstattung	-3.503,00	-3.503	-3.499	-2.541	-2.541	-2.541	-2.365
18.	- Sonstige laufende Aufwendungen	-1.226,49	-1.320	-1.620	-1.620	-1.670	-1.670	-1.670
	56340000 Telefon, Datenübertragungskosten	-247,31	-300	-300	-300	-300	-300	-300
	56410000 Versicherungsbeiträge	-917,61	-950	-1.250	-1.250	-1.300	-1.300	-1.300
	56810000 Grundsteuer	-61,57	-70	-70	-70	-70	-70	-70
19.	= Summe der laufenden Aufwendungen aus Verwaltungstätigkeit (Summe 11 bis 18)	-26.084,03	-24.845	-24.761	-23.803	-23.953	-23.953	-23.777
20.	= Laufendes Ergebnis aus Verwaltungstätigkeit (Saldo der Nummern 10 und 19)	-11.578,03	-10.499	-10.175	-9.217	-9.367	-9.367	-9.191
24.	= Ordentliches Ergebnis (Summe 20 und 23)	-11.578,03	-10.499	-10.175	-9.217	-9.367	-9.367	-9.191
28.	= Jahresergebnis des Teilhaushalts vor Verrechnung der internen Leistungsbeziehungen (Summe 24 und 27)	-11.578,03	-10.499	-10.175	-9.217	-9.367	-9.367	-9.191
29.	+ Erträge aus internen Leistungsbeziehungen	700,00	700	700	700	700	700	700
	48100000 Erträge aus internen Leistungsbeziehungen	700,00	700	700	700	700	700	700
31.	= Saldo der Erträge und Aufwendungen aus internen Leistungsbeziehungen	700,00	700	700	700	700	700	700
32.	= Jahresergebnis des Teilhaushalts nach Verrechnung der internen Leistungsbeziehungen	-10.878,03	-9.799	-9.475	-8.517	-8.667	-8.667	-8.491

**Produkthaushalt 2017 / 2018**  
 Gemeinde: 15 Ortsgemeinde Geichlingen

Seite :71  
 Datum: 09.11.2016  
 Uhrzeit: 08:55:45

Haupt-Produktbereich	5	Gestaltung Umwelt
Produktbereich	57	Wirtschaft und Tourismus
Produktgruppe	573	Allgemeine Einrichtungen und Unternehmen
Produkt	5730	Allgemeine Einrichtungen und Unternehmen

Teilfinanzhaushalt								
Nr.	Ein- und Auszahlungsarten	Ergebnis 2015	Plan 2016	Plan 2017	Plan 2018	Plan 2019	Plan 2020	Plan 2021
1.	= Saldo der laufenden Ein- und Auszahlungen aus Verwaltungstätigkeit	-4.293,72	-660	-340	-340	-490	-490	-490
3.	= Saldo der ordentlichen Ein- und Auszahlungen (Saldo der Summen 1 und 2)	-4.293,72	-660	-340	-340	-490	-490	-490
5.	= Saldo der ordentlichen und außerordentlichen Ein- und Auszahlungen vor Verrechnung der internen Leistungsbeziehungen (Summe 3 und 4)	-4.293,72	-660	-340	-340	-490	-490	-490
6.	Saldo der Ein- und Auszahlungen aus internen Leistungsbeziehungen	700,00	700	700	700	700	700	700
7.	Saldo der ordentlichen und außerordentlichen Ein- und Auszahlungen nach Verrechnung der internen Leistungsbeziehungen ( Summe der Nummern 5 und 6)	-3.593,72	40	360	360	210	210	210
8.	+ Einzahlungen aus Investitionszuwendungen	0,00	0	0	70.000	0	0	0
	<i>68160000 Anzahlungen auf Investitionszuwendungen</i>	0,00	0	0	70.000	0	0	0
16.	= Summe der Einzahlungen aus Investitionstätigkeit (Summe 8 bis 15)	0,00	0	0	70.000	0	0	0
18.	- Auszahlungen für Sachanlagen	0,00	0	-10.000	-130.000	0	0	0
	<i>78590000 Auszahlungen für Anlagen im Bau und für geleistete Anzahlungen</i>	0,00	0	-10.000	-130.000	0	0	0
23.	- Summe der Auszahlungen aus Investitionstätigkeiten (Summe 17 bis 22)	0,00	0	-10.000	-130.000	0	0	0
24.	= Saldo aus den Ein- und Auszahlungen aus Investitionstätigkeit (Saldo der Nummern 16 und 23)	0,00	0	-10.000	-60.000	0	0	0
25.	= Finanzmittelüberschuss / Finanzmittelfehlbetrag des Teilhaushalts (Summe 7 und 24)	-3.593,72	40	-9.640	-59.640	210	210	210

Haupt-Produktbereich	5	Gestaltung Umwelt
Produktbereich	57	Wirtschaft und Tourismus
Produktgruppe	573	Allgemeine Einrichtungen und Unternehmen
Produkt	5731	Kommunale allgemeine Einrichtungen und Unternehmen

<b>Leistungen des Produktes und Leistungsbeschreibung</b>	<b>Produktverantwortliche(r)</b>
57319 - Sonstiges - Brunnenanlage, Ruhebänke	Ortsbürgermeister

<b>Art der Aufgabe</b>	<b>Produktart</b>
Freiwillige Aufgabe	extern und intern

<b>Auftraggeber</b>	<b>Auftragsgrundlage</b>
Ortsgemeinderat	Beschlüsse des Ortsgemeinderates und der Ausschüsse

<b>Zielgruppe</b>	<b>Sach- und Qualitätsziele</b>
Bürger und Einwohner der Ortsgemeinde	- Kostengünstiger Betrieb der Grillhütte und der Brunnenanlage

**Besondere Erläuterungen zu den Veranschlagungen**

Die Grillhütte wird künftig vom Sportverein bewirtschaftet, daher erfolgt hier keine Veranschlagung mehr. Die bisherige Erstattung von Sachkosten für die Grillhütte an den Sportverein kann daher ebenfalls entfallen.

Die Personalkosten beziehen sich auf sonstige gemeindliche Anlagen.

Grundzahlen	Einheit	Ergebnis 2015	Plan 2016	Plan 2017	Plan 2018	Plan 2019	Plan 2020	Plan 2021
Einwohner Hauptwohnsitz	Anzahl	405	405	405	405	405	405	405
Ergebnis Haushaltsjahr	€	-514	-860	-980	-980	-980	-980	-980

Kennzahlen	Einheit	Ergebnis 2015	Plan 2016	Plan 2017	Plan 2018	Plan 2019	Plan 2020	Plan 2021
Ergebnis je Einwohner	€	-1	-2	-2	-2	-2	-2	-2

Teilergebnishaushalt								
Nr.	Ertrags- und Aufwandsarten	Ergebnis 2015	Plan 2016	Plan 2017	Plan 2018	Plan 2019	Plan 2020	Plan 2021
4.	+ Öffentlich-rechtliche Leistungsentgelte	195,00	260	0	0	0	0	0
	43210000 Entgelte für die Benutzung von öffentlichen Einrichtungen und für wirtschaftliche Dienstleistungen	195,00	260	0	0	0	0	0
10.	= Summe der laufenden Erträge aus Verwaltungstätigkeit (Summe 1 bis 9)	195,00	260	0	0	0	0	0
11.	- Personalaufwendungen	-482,87	-920	-980	-980	-980	-980	-980
	50290000 Dienstbezüge und dergleichen / Sonstige	-364,00	-700	-700	-700	-700	-700	-700
	50390000 Beiträge zu Versorgungskassen / Sonstige	-16,43	0	-60	-60	-60	-60	-60
	50490000 Beiträge zur gesetzlichen Sozialversicherung / Sonstige	-102,44	-220	-220	-220	-220	-220	-220
13.	- Aufwendungen für Sach- und Dienstleistungen	-226,45	-200	0	0	0	0	0
	52310000 Unterhaltung der Grundstücke, Außenanlagen, Gebäude und Gebäudeeinrichtungen	-226,45	-200	0	0	0	0	0
19.	= Summe der laufenden Aufwendungen aus Verwaltungstätigkeit (Summe 11 bis 18)	-709,32	-1.120	-980	-980	-980	-980	-980
20.	= Laufendes Ergebnis aus Verwaltungstätigkeit (Saldo der Nummern 10 und 19)	-514,32	-860	-980	-980	-980	-980	-980
24.	= Ordentliches Ergebnis (Summe 20 und 23)	-514,32	-860	-980	-980	-980	-980	-980
28.	= Jahresergebnis des Teilhaushalts vor Verrechnung der internen Leistungsbeziehungen (Summe 24 und 27)	-514,32	-860	-980	-980	-980	-980	-980
32.	= Jahresergebnis des Teilhaushalts nach Verrechnung der internen Leistungsbeziehungen	-514,32	-860	-980	-980	-980	-980	-980



**Produkthaushalt 2017 / 2018**  
 Gemeinde: 15 Ortsgemeinde Geichlingen

Seite: 73  
 Datum: 09.11.2016  
 Uhrzeit: 08:55:45

Haupt-Produktbereich	5	Gestaltung Umwelt
Produktbereich	57	Wirtschaft und Tourismus
Produktgruppe	573	Allgemeine Einrichtungen und Unternehmen
Produkt	5731	Kommunale allgemeine Einrichtungen und Unternehmen

Teilfinanzhaushalt								
Nr.	Ein- und Auszahlungsarten	Ergebnis 2015	Plan 2016	Plan 2017	Plan 2018	Plan 2019	Plan 2020	Plan 2021
1.	= Saldo der laufenden Ein- und Auszahlungen aus Verwaltungstätigkeit	-514,32	-860	-980	-980	-980	-980	-980
3.	= Saldo der ordentlichen Ein- und Auszahlungen (Saldo der Summen 1 und 2)	-514,32	-860	-980	-980	-980	-980	-980
5.	= Saldo der ordentlichen und außerordentlichen Ein- und Auszahlungen vor Verrechnung der internen Leistungsbeziehungen (Summe 3 und 4)	-514,32	-860	-980	-980	-980	-980	-980
7.	Saldo der ordentlichen und außerordentlichen Ein- und Auszahlungen nach Verrechnung der internen Leistungsbeziehungen ( Summe der Nummern 5 und 6)	-514,32	-860	-980	-980	-980	-980	-980
25.	= Finanzmittelüberschuss / Finanzmittelfehlbetrag des Teilhaushalts (Summe 7 und 24)	-514,32	-860	-980	-980	-980	-980	-980

# Produkthaushalt 2017 / 2018

Gemeinde: 15 Ortsgemeinde Geichlingen

Seite :74  
 Datum: 09.11.2016  
 Uhrzeit: 08:55:45

Haupt-Produktbereich	5	Gestaltung Umwelt
Produktbereich	57	Wirtschaft und Tourismus
Produktgruppe	575	Tourismus
Produkt	5752	Kommunale Tourismusförderung

Leistungen des Produktes und Leistungsbeschreibung	Produktverantwortliche(r)
57520 - Kommunale Tourismusförderung - Die Ortsgemeinde ist Mitglied im Verkehrsverein Körperich	Ortsbürgermeister, Sachgebietsleiter Organisation - Alexander Schaal

Art der Aufgabe	Produktart
Freiwillige Aufgabe	extern

Auftraggeber	Auftragsgrundlage
Ortsgemeinderat	Beschlüsse des Ortsgemeinderates und der Ausschüsse

Zielgruppe	Sach- und Qualitätsziele
Fremdenverkehrsbetriebe, Urlaubs- und Erholungsgäste	- Attraktivitätssteigerung der Urlaubs- und Ferienregion - Ordnungsgemäße Instandhaltung der Einrichtungen des Fremdenverkehrs

**Besondere Erläuterungen zu den Veranschlagungen**  
 Aufgrund der Mitgliedschaft im Verkehrsverein hat die Ortsgemeinde die Möglichkeit für kleinere Investitionen wie z.B. für Ruhebänke Zuschüsse zu erhalten.

Grundzahlen	Einheit	Ergebnis 2015	Plan 2016	Plan 2017	Plan 2018	Plan 2019	Plan 2020	Plan 2021
Einwohner Hauptwohnsitz	Anzahl	405	405	405	405	405	405	405
Ergebnis Haushaltsjahr	€	-60	-60	-60	-60	-60	-60	-60

Kennzahlen	Einheit	Ergebnis 2015	Plan 2016	Plan 2017	Plan 2018	Plan 2019	Plan 2020	Plan 2021
Ergebnis je Einwohner	€	0	0	0	0	0	0	0

Teilergebnishaushalt								
Nr.	Ertrags- und Aufwandsarten	Ergebnis 2015	Plan 2016	Plan 2017	Plan 2018	Plan 2019	Plan 2020	Plan 2021
18.	- Sonstige laufenden Aufwendungen	-60,00	-60	-60	-60	-60	-60	-60
	56420000 Beiträge zu Wirtschaftsverbänden, Berufsvertretungen und Vereinen	-60,00	-60	-60	-60	-60	-60	-60
19.	= Summe der laufenden Aufwendungen aus Verwaltungstätigkeit (Summe 11 bis 18)	-60,00	-60	-60	-60	-60	-60	-60
20.	= Laufendes Ergebnis aus Verwaltungstätigkeit (Saldo der Nummern 10 und 19)	-60,00	-60	-60	-60	-60	-60	-60
24.	= Ordentliches Ergebnis (Summe 20 und 23)	-60,00	-60	-60	-60	-60	-60	-60
28.	= Jahresergebnis des Teilhaushalts vor Verrechnung der internen Leistungsbeziehungen (Summe 24 und 27)	-60,00	-60	-60	-60	-60	-60	-60
32.	= Jahresergebnis des Teilhaushalts nach Verrechnung der internen Leistungsbeziehungen	-60,00	-60	-60	-60	-60	-60	-60

Teilfinanzhaushalt								
Nr.	Ein- und Auszahlungsarten	Ergebnis 2015	Plan 2016	Plan 2017	Plan 2018	Plan 2019	Plan 2020	Plan 2021
1.	= Saldo der laufenden Ein- und Auszahlungen aus Verwaltungstätigkeit	-60,00	-60	-60	-60	-60	-60	-60
3.	= Saldo der ordentlichen Ein- und Auszahlungen (Saldo der Summen 1 und 2)	-60,00	-60	-60	-60	-60	-60	-60
5.	= Saldo der ordentlichen und außerordentlichen Ein- und Auszahlungen vor Verrechnung der internen Leistungsbeziehungen (Summe 3 und 4)	-60,00	-60	-60	-60	-60	-60	-60
7.	Saldo der ordentlichen und außerordentlichen Ein- und Auszahlungen nach Verrechnung der internen Leistungsbeziehungen ( Summe der Nummern 5 und 6)	-60,00	-60	-60	-60	-60	-60	-60

# Produkthaushalt 2017 / 2018

Gemeinde: 15 Ortsgemeinde Geichlingen

Seite: 75  
 Datum: 09.11.2016  
 Uhrzeit: 08:55:45

Haupt-Produktbereich	5	Gestaltung Umwelt
Produktbereich	57	Wirtschaft und Tourismus
Produktgruppe	575	Tourismus
Produkt	5752	Kommunale Tourismusförderung

Teilfinanzhaushalt								
Nr.	Ein- und Auszahlungsarten	Ergebnis 2015	Plan 2016	Plan 2017	Plan 2018	Plan 2019	Plan 2020	Plan 2021
25.	= Finanzmittelüberschuss / Finanzmittelfehlbetrag des Teilhaushalts (Summe 7 und 24)	-60,00	-60	-60	-60	-60	-60	-60

<b>Haupt-Produktbereich</b>	<b>6</b>	<b>Zentrale Finanzleistungen</b>
<b>Produktbereich</b>	<b>61</b>	<b>Allgemeine Finanzwirtschaft</b>
<b>Produktgruppe</b>	<b>611</b>	<b>Steuern, allgemeine Zuweisungen, allgemeine Umlagen</b>
<b>Produkt</b>	<b>6111</b>	<b>Steuern</b>

<b>Leistungen des Produktes und Leistungsbeschreibung</b>	<b>Produktverantwortliche(r)</b>
61112 - Gemeindesteuern - Hierunter fallen die Grundsteuer A + B, die Gewerbesteuer und die Hundesteuer. Die Grundsteuer wird auf den Grundbesitz erhoben, die Gewerbesteuer auf den Gewerbeertrag. Die Hundesteuer wird je Hund, der im Gemeindegebiet gehalten wird, erhoben; die Steuersätze sind gestaffelt.	Ortsbürgermeister, Sachgebietsleiter Finanzen - Michael Mainz
61113 - Gemeindeanteil an der Einkommensteuer - Als Einkommensteueranteil steht den Gemeinden ein 15 %-tiger Anteil des Gesamtaufkommens auf Landesebene zur Verfügung. Die Verteilung erfolgt nach Schlüsselzahlen, die nach den tatsächlich erwirtschafteten Einkommen der Einwohner unter Berücksichtigung von Kappungsgrenzen statistisch ermittelt werden. Die Schlüsselzahlen werden jeweils nach 3 Jahren fortgeschrieben.	
61114 - Gemeindeanteil an der Umsatzsteuer - Hier stehen 2,2 % der Gesamteinnahmen des Bundes zur Verfügung. Für die Verteilung dieses Anteils gelten jeweils besondere Schlüssel für die grundsätzliche Verteilung nach West- und Ostdeutschland sowie für die Verteilung auf die einzelnen Bundesländer. Innerhalb von Rheinland-Pfalz erfolgt die Verteilung wiederum mittels eines besonderen Schlüssels.	

<b>Art der Aufgabe</b>	<b>Produktart</b>
Pflichtaufgabe	extern

<b>Auftraggeber</b>	<b>Auftragsgrundlage</b>
Land Rheinland-Pfalz, Ortsgemeinderat	Abgabenordnung, Grundsteuergesetz, Gewerbesteuergesetz, Kommunalabgabengesetz, Gemeindeordnung, Gemeindehaushaltsverordnung, Haushaltssatzung, Beschlüsse des Ortsgemeinderates und der Ausschüsse

<b>Zielgruppe</b>	<b>Sach- und Qualitätsziele</b>
Grundsteuerpflichtige, Gewerbesteuerpflichtige, Hundebesitzer	- Beachtung der Grundsätze der Einnahmebeschaffung nach § 94 GemO - Sicherstellung einer vollständigen Veranlagung - Rechtssichere Steuererhebung - Wirtschaftliche Mittelverwendung

**Besondere Erläuterungen zu den Veranschlagungen**

Die Grundsteuer A und B verändern sich nur geringfügig.  
 Die Erträge aus der Gewerbesteuer wurden entsprechend dem aktuellen Stand der Vorauszahlungen veranschlagt.  
 Die Einnahmen aus der Einkommensteuerbeteiligung gehen zurück, da sich die maßgebliche Verteilungsschlüsselzahl für die Ortsgemeinde verschlechtert hat.

<b>Grundzahlen</b>	<b>Einheit</b>	<b>Ergebnis 2015</b>	<b>Plan 2016</b>	<b>Plan 2017</b>	<b>Plan 2018</b>	<b>Plan 2019</b>	<b>Plan 2020</b>	<b>Plan 2021</b>
Einwohner Hauptwohnsitz	Anzahl	405	405	405	405	405	405	405
Ergebnis Haushaltsjahr	€	516.742	462.350	491.989	491.989	491.989	491.989	491.989
Ertrag Gesamt	€	773.443	616.774	632.646	632.362	631.870	631.918	632.229

<b>Kennzahlen</b>	<b>Einheit</b>	<b>Ergebnis 2015</b>	<b>Plan 2016</b>	<b>Plan 2017</b>	<b>Plan 2018</b>	<b>Plan 2019</b>	<b>Plan 2020</b>	<b>Plan 2021</b>
Ergebnis je Einwohner	€	1.276	1.142	1.215	1.215	1.215	1.215	1.215
Quote Steuerertrag	%	66,8	75,0	77,8	77,8	77,9	77,9	77,8

<b>Teilergebnishaushalt</b>								
<b>Nr.</b>	<b>Ertrags- und Aufwandsarten</b>	<b>Ergebnis 2015</b>	<b>Plan 2016</b>	<b>Plan 2017</b>	<b>Plan 2018</b>	<b>Plan 2019</b>	<b>Plan 2020</b>	<b>Plan 2021</b>
1.	Steuern und ähnliche Abgaben	516.742,99	462.350	491.989	491.989	491.989	491.989	491.989
	40110000 Grundsteuer A	5.349,51	5.680	5.450	5.450	5.450	5.450	5.450
	40120000 Grundsteuer B	38.337,34	37.600	38.300	38.300	38.300	38.300	38.300
	40130000 Gewerbesteuer	400.545,00	350.000	380.000	380.000	380.000	380.000	380.000

**Produkthaushalt 2017 / 2018**  
**Gemeinde: 15 Ortsgemeinde Geichlingen**

Seite: 77  
 Datum: 09.11.2016  
 Uhrzeit: 08:55:45

Haupt-Produktbereich	6	Zentrale Finanzleistungen
Produktbereich	61	Allgemeine Finanzwirtschaft
Produktgruppe	611	Steuern, allgemeine Zuweisungen, allgemeine Umlagen
Produkt	6111	Steuern

Teilergebnishaushalt								
Nr.	Ertrags- und Aufwandsarten	Ergebnis 2015	Plan 2016	Plan 2017	Plan 2018	Plan 2019	Plan 2020	Plan 2021
	40210000 Gemeindeanteil an der Einkommensteuer	51.797,40	54.320	47.242	47.242	47.242	47.242	47.242
	40220000 Gemeindeanteil an der Umsatzsteuer	20.101,99	14.150	20.347	20.347	20.347	20.347	20.347
	40330000 Hundesteuer	611,75	600	650	650	650	650	650
<b>10.</b>	<b>= Summe der laufenden Erträge aus Verwaltungstätigkeit (Summe 1 bis 9)</b>	<b>516.742,99</b>	<b>462.350</b>	<b>491.989</b>	<b>491.989</b>	<b>491.989</b>	<b>491.989</b>	<b>491.989</b>
<b>20.</b>	<b>= Laufendes Ergebnis aus Verwaltungstätigkeit (Saldo der Nummern 10 und 19)</b>	<b>516.742,99</b>	<b>462.350</b>	<b>491.989</b>	<b>491.989</b>	<b>491.989</b>	<b>491.989</b>	<b>491.989</b>
<b>24.</b>	<b>= Ordentliches Ergebnis (Summe 20 und 23)</b>	<b>516.742,99</b>	<b>462.350</b>	<b>491.989</b>	<b>491.989</b>	<b>491.989</b>	<b>491.989</b>	<b>491.989</b>
<b>28.</b>	<b>= Jahresergebnis des Teilhaushalts vor Verrechnung der internen Leistungsbeziehungen (Summe 24 und 27)</b>	<b>516.742,99</b>	<b>462.350</b>	<b>491.989</b>	<b>491.989</b>	<b>491.989</b>	<b>491.989</b>	<b>491.989</b>
<b>32.</b>	<b>= Jahresergebnis des Teilhaushalts nach Verrechnung der internen Leistungsbeziehungen</b>	<b>516.742,99</b>	<b>462.350</b>	<b>491.989</b>	<b>491.989</b>	<b>491.989</b>	<b>491.989</b>	<b>491.989</b>

Teilfinanzhaushalt								
Nr.	Ein- und Auszahlungsarten	Ergebnis 2015	Plan 2016	Plan 2017	Plan 2018	Plan 2019	Plan 2020	Plan 2021
<b>1.</b>	<b>= Saldo der laufenden Ein- und Auszahlungen aus Verwaltungstätigkeit</b>	<b>521.979,65</b>	<b>462.350</b>	<b>491.989</b>	<b>491.989</b>	<b>491.989</b>	<b>491.989</b>	<b>491.989</b>
<b>3.</b>	<b>= Saldo der ordentlichen Ein- und Auszahlungen (Saldo der Summen 1 und 2)</b>	<b>521.979,65</b>	<b>462.350</b>	<b>491.989</b>	<b>491.989</b>	<b>491.989</b>	<b>491.989</b>	<b>491.989</b>
<b>5.</b>	<b>= Saldo der ordentlichen und außerordentlichen Ein- und Auszahlungen vor Verrechnung der internen Leistungsbeziehungen (Summe 3 und 4)</b>	<b>521.979,65</b>	<b>462.350</b>	<b>491.989</b>	<b>491.989</b>	<b>491.989</b>	<b>491.989</b>	<b>491.989</b>
<b>7.</b>	<b>Saldo der ordentlichen und außerordentlichen Ein- und Auszahlungen nach Verrechnung der internen Leistungsbeziehungen ( Summe der Nummern 5 und 6)</b>	<b>521.979,65</b>	<b>462.350</b>	<b>491.989</b>	<b>491.989</b>	<b>491.989</b>	<b>491.989</b>	<b>491.989</b>
<b>25.</b>	<b>= Finanzmittelüberschuss / Finanzmittelfehlbetrag des Teilhaushalts (Summe 7 und 24)</b>	<b>521.979,65</b>	<b>462.350</b>	<b>491.989</b>	<b>491.989</b>	<b>491.989</b>	<b>491.989</b>	<b>491.989</b>

# Produkthaushalt 2017 / 2018

Gemeinde: 15 Ortsgemeinde Geichlingen

Seite: 78  
 Datum: 09.11.2016  
 Uhrzeit: 08:55:45

Haupt-Produktbereich	6	Zentrale Finanzleistungen
Produktbereich	61	Allgemeine Finanzwirtschaft
Produktgruppe	611	Steuern, allgemeine Zuweisungen, allgemeine Umlagen
Produkt	6114	Erhaltene allgemeine Umlagen

Leistungen des Produktes und Leistungsbeschreibung	Produktverantwortliche(r)
61145 - Erstattung von Umlagen nach § 24 Abs. 4 LFAG - Hierbei handelt es sich um Rückzahlungen aus dem "Fonds deutsche Einheit". Sofern eine Ortsgemeinde für einen bestimmten Zeitraum bereits über die Gewerbesteuerumlage einen höheren Beitrag zum Fonds geleistet hat, als es sich nach der steuerkraftbezogenen Berechnung ergibt, hat die Ortsgemeinde einen Erstattungsanspruch.	Ortsbürgermeister, Sachgebietsleiter - Michael Mainz
Art der Aufgabe	Produktart
Pflichtaufgabe	extern
Auftraggeber	Auftragsgrundlage
Land Rheinland-Pfalz, Ortsgemeinderat	Landesfinanzausgleichsgesetz
Zielgruppe	Sach- und Qualitätsziele
Land Rheinland-Pfalz	Realisierung von Rückzahlungsansprüchen bei überzahlter Fondsumlage über die Gewerbesteuerumlage

Teilergebnishaushalt								
Nr.	Ertrags- und Aufwandsarten	Ergebnis 2015	Plan 2016	Plan 2017	Plan 2018	Plan 2019	Plan 2020	Plan 2021
2.	+ Zuwendungen, allgemeine Umlagen und sonstige Transfereinzahlungen 41610000 Allgemeine Umlagen / vom Land	2.769,00	3.040	3.980	3.390	3.390	3.390	3.390
10.	= Summe der laufenden Erträge aus Verwaltungstätigkeit (Summe 1 bis 9)	2.769,00	3.040	3.980	3.390	3.390	3.390	3.390
20.	= Laufendes Ergebnis aus Verwaltungstätigkeit (Saldo der Nummern 10 und 19)	2.769,00	3.040	3.980	3.390	3.390	3.390	3.390
24.	= Ordentliches Ergebnis (Summe 20 und 23)	2.769,00	3.040	3.980	3.390	3.390	3.390	3.390
28.	= Jahresergebnis des Teilhaushalts vor Verrechnung der internen Leistungsbeziehungen (Summe 24 und 27)	2.769,00	3.040	3.980	3.390	3.390	3.390	3.390
32.	= Jahresergebnis des Teilhaushalts nach Verrechnung der internen Leistungsbeziehungen	2.769,00	3.040	3.980	3.390	3.390	3.390	3.390

Teilfinanzhaushalt								
Nr.	Ein- und Auszahlungsarten	Ergebnis 2015	Plan 2016	Plan 2017	Plan 2018	Plan 2019	Plan 2020	Plan 2021
1.	= Saldo der laufenden Ein- und Auszahlungen aus Verwaltungstätigkeit	2.769,00	3.040	3.980	3.390	3.390	3.390	3.390
3.	= Saldo der ordentlichen Ein- und Auszahlungen (Saldo der Summen 1 und 2)	2.769,00	3.040	3.980	3.390	3.390	3.390	3.390
5.	= Saldo der ordentlichen und außerordentlichen Ein- und Auszahlungen vor Verrechnung der internen Leistungsbeziehungen (Summe 3 und 4)	2.769,00	3.040	3.980	3.390	3.390	3.390	3.390
7.	Saldo der ordentlichen und außerordentlichen Ein- und Auszahlungen nach Verrechnung der internen Leistungsbeziehungen ( Summe der Nummern 5 und 6)	2.769,00	3.040	3.980	3.390	3.390	3.390	3.390
25.	= Finanzmittelüberschuss / Finanzmittelfehlbetrag des Teilhaushalts (Summe 7 und 24)	2.769,00	3.040	3.980	3.390	3.390	3.390	3.390

Haupt-Produktbereich	6	Zentrale Finanzleistungen
Produktbereich	61	Allgemeine Finanzwirtschaft
Produktgruppe	611	Steuern, allgemeine Zuweisungen, allgemeine Umlagen
Produkt	6115	Abgeführte allgemeine Umlagen

Leistungen des Produktes und Leistungsbeschreibung	Produktverantwortliche(r)
61151 - Finanzausgleichsumlage - Sofern die Steuerkraft der Ortsgemeinde über der landesdurchschnittlichen Steuerkraft je Einwohner liegt, hat die Ortsgemeinde eine Finanzausgleichsumlage zu zahlen. Sie beträgt 10 % bezogen auf den übersteigenden Wert.	Ortsbürgermeister, Sachgebietsleiter - Michael Mainz
61152 - Umlage "Fonds deutsche Einheit" - Als Umlagegrundlage dienen hierbei 35 % der Schlüsselzuweisungen und der Steuerkraft der Ortsgemeinde. Hierauf wird ein jährlich festgelegter Umlagesatz angewandt. Ein bereits über die Gewerbesteuerumlage gezahlter Beitrag zu dem Fonds wird gegengerechnet.	
61154 - Kreisumlage - Zur Berechnung der Kreisumlage wird ein prozentualer Hebesatz auf die Steuerkraft und die Schlüsselzuweisungen angewandt. Die Kreisumlagesätze des Eifelkreises Bitburg-Prüm sind progressiv festgelegt. Soweit die Steuerkraft der Ortsgemeinde über dem Landesdurchschnitt liegt, steigt der Umlagesatz nach einem festgelegten Schlüssel.	
61155 - Verbandsgemeindeumlage - Zur Berechnung der Verbandsgemeindeumlage wird ein prozentualer Hebesatz auf die Steuerkraft und die Schlüsselzuweisungen angewandt.	

Art der Aufgabe	Produktart
Pflichtaufgabe	extern

Auftraggeber	Auftragsgrundlage
Land Rheinland-Pfalz, Ortsgemeinderat	Landesfinanzausgleichsgesetz, Gemeindeordnung, Gemeindehaushaltsverordnung, Haushaltssatzungen des Landkreises und der Verbandsgemeinde

Zielgruppe	Sach- und Qualitätsziele
Land Rheinland-Pfalz, Eifelkreis Bitburg-Prüm, Verbandsgemeinde Neuerburg	Vollständige, korrekte und zeitnahe Ermittlung der Umlagegrundlagen

**Besondere Erläuterungen zu den Veranschlagungen**

Die Umlagebelastung erhöht sich deutlich im Vergleich zum Ergebnis 2015, weil die Steuereinnahmekraft der Ortsgemeinde um 85.713 € auf 462.046 € (insbesondere bedingt durch Gewerbesteuer) zugenommen hat.

Die Finanzausgleichsumlage erhöht sich, da die Steuereinnahmen je Kopf ein entsprechend hohes Niveau erreicht haben. Die Steuerkraft je Einwohner lag mit 1.140,85 € um 171,33 € über dem Landesdurchschnitt. Somit sind 17,13 € je Einwohner an das Land als Finanzausgleichsumlage abzuführen.

Kreis- und Verbandsgemeindeumlage steigen deshalb ebenfalls an.

Nach dem derzeitigen Stand der Veranlagung wird die Steuereinnahmekraft ab 2018 wieder sinken, so dass sich auch die Umlagen verringern werden.

Grundzahlen	Einheit	Ergebnis 2015	Plan 2016	Plan 2017	Plan 2018	Plan 2019	Plan 2020	Plan 2021
Aufwendungen ordentliche	€	-655.026	-642.886	-707.161	-659.885	-659.935	-659.068	-659.087
Einwohner Hauptwohnsitz	Anzahl	405	405	405	405	405	405	405
Ergebnis Haushaltsjahr	€	-341.575	-353.601	-419.210	-375.070	-375.070	-375.070	-375.070

Kennzahlen	Einheit	Ergebnis 2015	Plan 2016	Plan 2017	Plan 2018	Plan 2019	Plan 2020	Plan 2021
Ergebnis je Einwohner	€	-843	-873	-1.035	-926	-926	-926	-926
Quote Umlageaufwand	%	52,1	55,0	59,3	56,8	56,8	56,9	56,9

Teilergebnishaushalt								
Nr.	Ertrags- und Aufwandsarten	Ergebnis 2015	Plan 2016	Plan 2017	Plan 2018	Plan 2019	Plan 2020	Plan 2021
16	- Zuwendungen, Umlagen und sonstige Transferaufwendungen	-335.083,00	-353.601	-419.210	-375.070	-375.070	-375.070	-375.070
	54412000 Finanzausgleichsumlage	-1.389,00	-701	-2.650	-2.370	-2.370	-2.370	-2.370
	54421000 Allgemeine Umlagen an Gemeindeverbände / Landkreise	-156.818,00	-168.650	-199.400	-177.000	-177.000	-177.000	-177.000

Haupt-Produktbereich	6	Zentrale Finanzleistungen
Produktbereich	61	Allgemeine Finanzwirtschaft
Produktgruppe	611	Steuern, allgemeine Zuweisungen, allgemeine Umlagen
Produkt	6115	Abgeführte allgemeine Umlagen

Teilergebnishaushalt								
Nr.	Ertrags- und Aufwandsarten	Ergebnis 2015	Plan 2016	Plan 2017	Plan 2018	Plan 2019	Plan 2020	Plan 2021
	54423000 Allgemeine Umlagen an Gemeindeverbände / Verbandsgemeinden	-176.876,00	-184.250	-217.160	-195.700	-195.700	-195.700	-195.700
19.	= Summe der laufenden Aufwendungen aus Verwaltungstätigkeit (Summe 11 bis 18)	-335.083,00	-353.601	-419.210	-375.070	-375.070	-375.070	-375.070
20.	= Laufendes Ergebnis aus Verwaltungstätigkeit (Saldo der Nummern 10 und 19)	-335.083,00	-353.601	-419.210	-375.070	-375.070	-375.070	-375.070
24.	= Ordentliches Ergebnis (Summe 20 und 23)	-335.083,00	-353.601	-419.210	-375.070	-375.070	-375.070	-375.070
28.	= Jahresergebnis des Teilhaushalts vor Verrechnung der internen Leistungsbeziehungen (Summe 24 und 27)	-335.083,00	-353.601	-419.210	-375.070	-375.070	-375.070	-375.070
32.	= Jahresergebnis des Teilhaushalts nach Verrechnung der internen Leistungsbeziehungen	-335.083,00	-353.601	-419.210	-375.070	-375.070	-375.070	-375.070

Teilfinanzhaushalt								
Nr.	Ein- und Auszahlungsarten	Ergebnis 2015	Plan 2016	Plan 2017	Plan 2018	Plan 2019	Plan 2020	Plan 2021
1.	= Saldo der laufenden Ein- und Auszahlungen aus Verwaltungstätigkeit	-335.083,00	-353.601	-419.210	-375.070	-375.070	-375.070	-375.070
3.	= Saldo der ordentlichen Ein- und Auszahlungen (Saldo der Summen 1 und 2)	-335.083,00	-353.601	-419.210	-375.070	-375.070	-375.070	-375.070
5.	= Saldo der ordentlichen und außerordentlichen Ein- und Auszahlungen vor Verrechnung der internen Leistungsbeziehungen (Summe 3 und 4)	-335.083,00	-353.601	-419.210	-375.070	-375.070	-375.070	-375.070
7.	Saldo der ordentlichen und außerordentlichen Ein- und Auszahlungen nach Verrechnung der internen Leistungsbeziehungen ( Summe der Nummern 5 und 6)	-335.083,00	-353.601	-419.210	-375.070	-375.070	-375.070	-375.070
25.	= Finanzmittelüberschuss / Finanzmittelfehlbetrag des Teilhaushalts (Summe 7 und 24)	-335.083,00	-353.601	-419.210	-375.070	-375.070	-375.070	-375.070



Haupt-Produktbereich	6	Zentrale Finanzleistungen
Produktbereich	61	Allgemeine Finanzwirtschaft
Produktgruppe	611	Steuern, allgemeine Zuweisungen, allgemeine Umlagen
Produkt	6116	Steuerbeteiligungen

Leistungen des Produktes und Leistungsbeschreibung	Produktverantwortliche(r)
--	---------------------------

61161 - Gewerbesteuerumlage - Über die Gewerbesteuerumlage wird ein Teil der Gewerbesteuererinnahmen direkt an das Land abgeführt. Hierzu wird ein jährlich festgelegter "Vervielfältiger" auf die Quartalseinnahmen angewandt. Der Vervielfältiger bezieht sich nicht auf die tatsächlichen Gewerbesteuererinnahmen, sondern auf den Gewerbesteuermaßbetrag, also vor Anwendung des individuellen Hebesatzes der Ortsgemeinde.

Art der Aufgabe	Produktart
-----------------	------------

Pflichtaufgabe extern

Auftraggeber	Auftragsgrundlage
--------------	-------------------

Land Rheinland-Pfalz, Ortsgemeinderat Gemeindefinanzreformgesetz, Landesfinanzausgleichsgesetz, Gemeindeordnung

Zielgruppe	Sach- und Qualitätsziele
------------	--------------------------

Land Rheinland-Pfalz Korrekte und zeitnahe Abrechnung

**Besondere Erläuterungen zu den Veranschlagungen**

Für die Jahre 2017 ff. werden voraussichtlich 69 % des Gewerbesteuermessbetrages an das Land abgeführt. Die Festsetzung 2017 aber auch beinhaltet eine Umlageerstattung aufgrund einer voraussichtlich zu hohen Vorauszahlung für das 4. Quartal 2016.

Grundzahlen	Einheit	Ergebnis 2015	Plan 2016	Plan 2017	Plan 2018	Plan 2019	Plan 2020	Plan 2021
Einwohner Hauptwohnsitz	Anzahl	405	405	405	405	405	405	405
Ergebnis Haushaltsjahr	€	-62.038	-64.400	-68.490	-69.920	-69.920	-69.920	-69.920

Kennzahlen	Einheit	Ergebnis 2015	Plan 2016	Plan 2017	Plan 2018	Plan 2019	Plan 2020	Plan 2021
Ergebnis je Einwohner	€	-153	-159	-169	-173	-173	-173	-173

Teilergebnishaushalt								
Nr.	Ertrags- und Aufwandsarten	Ergebnis 2015	Plan 2016	Plan 2017	Plan 2018	Plan 2019	Plan 2020	Plan 2021
16	- Zuwendungen, Umlagen und sonstige Transferaufwendungen 54310000 Gewerbesteuerumlage	-62.038,35	-64.400	-68.490	-69.920	-69.920	-69.920	-69.920
19.	= Summe der laufenden Aufwendungen aus Verwaltungstätigkeit (Summe 11 bis 18)	-62.038,35	-64.400	-68.490	-69.920	-69.920	-69.920	-69.920
20.	= Laufendes Ergebnis aus Verwaltungstätigkeit (Saldo der Nummern 10 und 19)	-62.038,35	-64.400	-68.490	-69.920	-69.920	-69.920	-69.920
24.	= Ordentliches Ergebnis (Summe 20 und 23)	-62.038,35	-64.400	-68.490	-69.920	-69.920	-69.920	-69.920
28.	= Jahresergebnis des Teilhaushalts vor Verrechnung der internen Leistungsbeziehungen (Summe 24 und 27)	-62.038,35	-64.400	-68.490	-69.920	-69.920	-69.920	-69.920
32.	= Jahresergebnis des Teilhaushalts nach Verrechnung der internen Leistungsbeziehungen	-62.038,35	-64.400	-68.490	-69.920	-69.920	-69.920	-69.920

Teilfinanzhaushalt								
Nr.	Ein- und Auszahlungsarten	Ergebnis 2015	Plan 2016	Plan 2017	Plan 2018	Plan 2019	Plan 2020	Plan 2021
1.	= Saldo der laufenden Ein- und Auszahlungen aus Verwaltungstätigkeit	-58.902,73	-64.400	-68.490	-69.920	-69.920	-69.920	-69.920
3.	= Saldo der ordentlichen Ein- und Auszahlungen (Saldo der Summen 1 und 2)	-58.902,73	-64.400	-68.490	-69.920	-69.920	-69.920	-69.920
5.	= Saldo der ordentlichen und außerordentlichen Ein- und Auszahlungen vor Verrechnung der internen Leistungsbeziehungen (Summe 3 und 4)	-58.902,73	-64.400	-68.490	-69.920	-69.920	-69.920	-69.920

**Produkthaushalt 2017 / 2018**  
 Gemeinde: 15 Ortsgemeinde Geichlingen

Seite :82  
 Datum: 09.11.2016  
 Uhrzeit: 08:55:45

Haupt-Produktbereich	6	Zentrale Finanzleistungen
Produktbereich	61	Allgemeine Finanzwirtschaft
Produktgruppe	611	Steuern, allgemeine Zuweisungen, allgemeine Umlagen
Produkt	6116	Steuerbeteiligungen

Teilfinanzhaushalt								
Nr.	Ein- und Auszahlungsarten	Ergebnis 2015	Plan 2016	Plan 2017	Plan 2018	Plan 2019	Plan 2020	Plan 2021
7.	Saldo der ordentlichen und außerordentlichen Ein- und Auszahlungen nach Verrechnung der internen Leistungsbeziehungen ( Summe der Nummern 5 und 6)	-58.902,73	-64.400	-68.490	-69.920	-69.920	-69.920	-69.920
25.	= <b>Finanzmittelüberschuss / Finanzmittelfehlbetrag des Teilhaushalts (Summe 7 und 24)</b>	-58.902,73	-64.400	-68.490	-69.920	-69.920	-69.920	-69.920

Haupt-Produktbereich	6	Zentrale Finanzleistungen
Produktbereich	61	Allgemeine Finanzwirtschaft
Produktgruppe	611	Steuern, allgemeine Zuweisungen, allgemeine Umlagen
Produkt	6117	Ausgleichsleistungen

<b>Leistungen des Produktes und Leistungsbeschreibung</b>	<b>Produktverantwortliche(r)</b>
---	----------------------------------

61171 - Ausgleichsleistungen nach dem Familienleistungsausgleich (§ 21 LFAG) - Das Land stellt den Ortsgemeinden einen Teil von den Umsatzsteuermehreinnahmen nach § 1 des Finanzausgleichsgesetzes des Bundes zur Verfügung. Die Verteilung erfolgt nach dem gleichen Schlüssel, nach dem die Einkommensteueranteile ermittelt werden.	Ortsbürgermeister, Sachgebietsleiter - Michael Mainz
--	--

<b>Art der Aufgabe</b>	<b>Produktart</b>
------------------------	-------------------

Pflichtaufgabe	extern und intern
----------------	-------------------

<b>Auftraggeber</b>	<b>Auftragsgrundlage</b>
---------------------	--------------------------

Land Rheinland-Pfalz, Ortsgemeinderat	Gemeindeordnung, Beschlüsse des Ortsgemeinderates und der Ausschüsse
---------------------------------------	--

<b>Zielgruppe</b>	<b>Sach- und Qualitätsziele</b>
-------------------	---------------------------------

Land Rheinland-Pfalz	Vollständige und korrekte Meldung der Grundlagendaten
----------------------	---

**Besondere Erläuterungen zu den Veranschlagungen**

Für die Verteilung kommen die gleichen Schlüsselzahlen zur Anwendung wie bei der Einkommensteuerbeteiligung (siehe Produkt 6111).

Grundzahlen	Einheit	Ergebnis 2015	Plan 2016	Plan 2017	Plan 2018	Plan 2019	Plan 2020	Plan 2021
Einwohner Hauptwohnsitz	Anzahl	405	405	405	405	405	405	405
Ergebnis Haushaltsjahr	€	5.265	5.750	4.610	4.610	4.610	4.610	4.610

Kennzahlen	Einheit	Ergebnis 2015	Plan 2016	Plan 2017	Plan 2018	Plan 2019	Plan 2020	Plan 2021
Ergebnis je Einwohner	€	13	14	11	11	11	11	11

Teilergebnishaushalt								
Nr.	Ertrags- und Aufwandsarten	Ergebnis 2015	Plan 2016	Plan 2017	Plan 2018	Plan 2019	Plan 2020	Plan 2021
1.	Steuern und ähnliche Abgaben	5.265,15	5.750	4.610	4.610	4.610	4.610	4.610
	40521000 Familienleistungsausgleich	5.265,15	5.750	4.610	4.610	4.610	4.610	4.610
10.	= Summe der laufenden Erträge aus Verwaltungstätigkeit (Summe 1 bis 9)	5.265,15	5.750	4.610	4.610	4.610	4.610	4.610
20.	= Laufendes Ergebnis aus Verwaltungstätigkeit (Saldo der Nummern 10 und 19)	5.265,15	5.750	4.610	4.610	4.610	4.610	4.610
24.	= Ordentliches Ergebnis (Summe 20 und 23)	5.265,15	5.750	4.610	4.610	4.610	4.610	4.610
28.	= Jahresergebnis des Teilhaushalts vor Verrechnung der internen Leistungsbeziehungen (Summe 24 und 27)	5.265,15	5.750	4.610	4.610	4.610	4.610	4.610
32.	= Jahresergebnis des Teilhaushalts nach Verrechnung der internen Leistungsbeziehungen	5.265,15	5.750	4.610	4.610	4.610	4.610	4.610

Teilfinanzhaushalt								
Nr.	Ein- und Auszahlungsarten	Ergebnis 2015	Plan 2016	Plan 2017	Plan 2018	Plan 2019	Plan 2020	Plan 2021
1.	= Saldo der laufenden Ein- und Auszahlungen aus Verwaltungstätigkeit	5.265,15	5.750	4.610	4.610	4.610	4.610	4.610
3.	= Saldo der ordentlichen Ein- und Auszahlungen (Saldo der Summen 1 und 2)	5.265,15	5.750	4.610	4.610	4.610	4.610	4.610
5.	= Saldo der ordentlichen und außerordentlichen Ein- und Auszahlungen vor Verrechnung der internen Leistungsbeziehungen (Summe 3 und 4)	5.265,15	5.750	4.610	4.610	4.610	4.610	4.610
7.	Saldo der ordentlichen und außerordentlichen Ein- und Auszahlungen nach Verrechnung der internen Leistungsbeziehungen ( Summe der Nummern 5 und 6)	5.265,15	5.750	4.610	4.610	4.610	4.610	4.610

# Produkthaushalt 2017 / 2018

Gemeinde: 15 Ortsgemeinde Geichlingen

Seite :84  
 Datum: 09.11.2016  
 Uhrzeit: 08:55:45

Haupt-Produktbereich	6	Zentrale Finanzleistungen
Produktbereich	61	Allgemeine Finanzwirtschaft
Produktgruppe	611	Steuern, allgemeine Zuweisungen, allgemeine Umlagen
Produkt	6117	Ausgleichsleistungen

Teilfinanzhaushalt								
Nr.	Ein- und Auszahlungsarten	Ergebnis 2015	Plan 2016	Plan 2017	Plan 2018	Plan 2019	Plan 2020	Plan 2021
25.	= Finanzmittelüberschuss / Finanzmittelfehlbetrag des Teilhaushalts (Summe 7 und 24)	5.265,15	5.750	4.610	4.610	4.610	4.610	4.610

Haupt-Produktbereich	6	Zentrale Finanzleistungen
Produktbereich	61	Allgemeine Finanzwirtschaft
Produktgruppe	612	Sonstige allgemeine Finanzwirtschaft (soweit nicht einem anderen Produkt
Produkt	6121	Zinsen und ähnliche Erträge

Leistungen des Produktes und Leistungsbeschreibung	Produktverantwortliche(r)
--	---------------------------

61213 - Zinsen aus Kredit zur Liquiditätssicherung - Hierbei handelt es sich um die Verzinsung eines positiven Kassenbestandes, der gegenüber der Einheitskasse bei der Verbandsgemeinde einen Liquiditätskredit darstellt.

61214 - Zinsen nach § 233a AO - Steuernachforderungen aus der Gewerbesteuer sind 15 Monate nach Ablauf des Kalenderjahres, für das sie erhoben werden, zu verzinsen.

Art der Aufgabe	Produktart
-----------------	------------

Pflichtaufgabe extern und intern

Auftraggeber	Auftragsgrundlage
--------------	-------------------

Land Rheinland-Pfalz, Ortsgemeinderat Abgabenordnung, Gemeindeordnung, Gemeindehaushaltsverordnung

Zielgruppe	Sach- und Qualitätsziele
------------	--------------------------

Einheitskasse der Verbandsgemeinde, Gewerbesteuerpflichtige Betriebe Reduzierung von Zinsansprüchen an gewerbesteuerpflichtige Betriebe durch zeitnahe Nachveranlagung.

Grundzahlen	Einheit	Ergebnis 2015	Plan 2016	Plan 2017	Plan 2018	Plan 2019	Plan 2020	Plan 2021
Einwohner Hauptwohnsitz	Anzahl	405	405	405	405	405	405	405
Ergebnis Haushaltsjahr	€	3.203	1.600	2.100	2.200	2.300	2.400	2.500

Kennzahlen	Einheit	Ergebnis 2015	Plan 2016	Plan 2017	Plan 2018	Plan 2019	Plan 2020	Plan 2021
Ergebnis je Einwohner	€	8	4	5	5	6	6	6

Teilergebnishaushalt								
Nr.	Ertrags- und Aufwandsarten	Ergebnis 2015	Plan 2016	Plan 2017	Plan 2018	Plan 2019	Plan 2020	Plan 2021
21.	+ Zinserträge und sonstige Finanzerträge	3.203,00	1.600	2.100	2.200	2.300	2.400	2.500
	47143000 Zinserträge für Kredite / von Gemeinden und Gemeindeverbänden	1.560,00	1.100	1.600	1.700	1.800	1.900	2.000
	47920000 Vollverzinsung aus Gewerbesteuer (§ 233a AO)	1.643,00	500	500	500	500	500	500
23.	= Finanzergebnis (Saldo der Nummern 21 und 22)	3.203,00	1.600	2.100	2.200	2.300	2.400	2.500
24.	= Ordentliches Ergebnis (Summe 20 und 23)	3.203,00	1.600	2.100	2.200	2.300	2.400	2.500
28.	= Jahresergebnis des Teilhaushalts vor Verrechnung der internen Leistungsbeziehungen (Summe 24 und 27)	3.203,00	1.600	2.100	2.200	2.300	2.400	2.500
32.	= Jahresergebnis des Teilhaushalts nach Verrechnung der internen Leistungsbeziehungen	3.203,00	1.600	2.100	2.200	2.300	2.400	2.500

Teilfinanzhaushalt								
Nr.	Ein- und Auszahlungsarten	Ergebnis 2015	Plan 2016	Plan 2017	Plan 2018	Plan 2019	Plan 2020	Plan 2021
2.	= Saldo der Zins- und der sonstigen Finanzein- und -auszahlungen	4.983,00	1.600	2.100	2.200	2.300	2.400	2.500
3.	= Saldo der ordentlichen Ein- und Auszahlungen (Saldo der Summen 1 und 2)	4.983,00	1.600	2.100	2.200	2.300	2.400	2.500
5.	= Saldo der ordentlichen und außerordentlichen Ein- und Auszahlungen vor Verrechnung der internen Leistungsbeziehungen (Summe 3 und 4)	4.983,00	1.600	2.100	2.200	2.300	2.400	2.500
7.	Saldo der ordentlichen und außerordentlichen Ein- und Auszahlungen nach Verrechnung der internen Leistungsbeziehungen ( Summe der Nummern 5 und 6)	4.983,00	1.600	2.100	2.200	2.300	2.400	2.500

# Produkthaushalt 2017 / 2018

Gemeinde: 15 Ortsgemeinde Geichlingen

Seite :86  
 Datum: 09.11.2016  
 Uhrzeit: 08:55:45

Haupt-Produktbereich	6	Zentrale Finanzleistungen
Produktbereich	61	Allgemeine Finanzwirtschaft
Produktgruppe	612	Sonstige allgemeine Finanzwirtschaft (soweit nicht einem anderen Produkt
Produkt	6121	Zinsen und ähnliche Erträge

## Teilfinanzhaushalt

Nr.	Ein- und Auszahlungsarten	Ergebnis 2015	Plan 2016	Plan 2017	Plan 2018	Plan 2019	Plan 2020	Plan 2021
25.	= Finanzmittelüberschuss / Finanzmittelfehlbetrag des Teilhaushalts (Summe 7 und 24)	4.983,00	1.600	2.100	2.200	2.300	2.400	2.500

Haupt-Produktbereich	6	Zentrale Finanzleistungen
Produktbereich	61	Allgemeine Finanzwirtschaft
Produktgruppe	612	Sonstige allgemeine Finanzwirtschaft (soweit nicht einem anderen Produkt
Produkt	6122	Zinsen und ähnliche Aufwendungen

Leistungen des Produktes und Leistungsbeschreibung	Produktverantwortliche(r)
61221 - Zinsen Darlehen - Die aufgenommenen Investitionsdarlehen verursachen jährlichen Zinsaufwand, der hier nachgewiesen wird.	Ortsbürgermeister, Sachgebietsleiter - Michael Mainz
61223 - Zinsen für Kredite zur Liquiditätssicherung - Hierbei handelt es sich um die Verzinsung eines negativen Kassenbestandes, der gegenüber der Einheitskasse bei der Verbandsgemeinde einen Liquiditätskredit darstellt.	
61125 - Zinsen nach § 233a AO - Steuerrückzahlungen aus der Gewerbesteuer sind 15 Monate nach Ablauf des Kalenderjahres, für das sie erstattet werden, zu verzinsen.	

Art der Aufgabe	Produktart
Pflichtaufgabe	extern und intern

Auftraggeber	Auftragsgrundlage
Land Rheinland-Pfalz, Ortsgemeinderat	Abgabenordnung, Gemeindeordnung, Gemeindehaushaltsverordnung, Kreditverträge

Zielgruppe	Sach- und Qualitätsziele
Kreditinstitute, Einheitskasse der Verbandsgemeinde, Gewerbesteuerpflichtige Betriebe	Optimales Zinsmanagement, Vermeidung von Zinsrisiken durch langfristige Festschreibungen, Einsatz von Zinssicherungsinstrumenten

Grundzahlen	Einheit	Ergebnis 2015	Plan 2016	Plan 2017	Plan 2018	Plan 2019	Plan 2020	Plan 2021
Aufwendungen ordentliche	€	-655.026	-642.886	-707.161	-659.885	-659.935	-659.068	-659.087
Einwohner Hauptwohnsitz	Anzahl	405	405	405	405	405	405	405
Ergebnis Haushaltsjahr	€	-116	-500	-500	-500	-500	-500	-500

Kennzahlen	Einheit	Ergebnis 2015	Plan 2016	Plan 2017	Plan 2018	Plan 2019	Plan 2020	Plan 2021
Ergebnis je Einwohner	€	0	-1	-1	-1	-1	-1	-1
Quote Zinslast	%	0,0	0,1	0,1	0,1	0,1	0,1	0,1

Teilergebnishaushalt								
Nr.	Ertrags- und Aufwandsarten	Ergebnis 2015	Plan 2016	Plan 2017	Plan 2018	Plan 2019	Plan 2020	Plan 2021
22.	- Zinsaufwendungen und sonstige Finanzaufwendungen	-116,00	-500	-500	-500	-500	-500	-500
	57910000 Sonstige Zinsen und sonstige Finanzaufwendungen / aus der Vollverzinsung der Gewerbesteuer (§ 233a AO)	-116,00	-500	-500	-500	-500	-500	-500
23.	= Finanzergebnis (Saldo der Nummern 21 und 22)	-116,00	-500	-500	-500	-500	-500	-500
24.	= Ordentliches Ergebnis (Summe 20 und 23)	-116,00	-500	-500	-500	-500	-500	-500
28.	= Jahresergebnis des Teilhaushalts vor Verrechnung der internen Leistungsbeziehungen (Summe 24 und 27)	-116,00	-500	-500	-500	-500	-500	-500
32.	= Jahresergebnis des Teilhaushalts nach Verrechnung der internen Leistungsbeziehungen	-116,00	-500	-500	-500	-500	-500	-500

Teilfinanzhaushalt								
Nr.	Ein- und Auszahlungsarten	Ergebnis 2015	Plan 2016	Plan 2017	Plan 2018	Plan 2019	Plan 2020	Plan 2021
2.	= Saldo der Zins- und der sonstigen Finanzein- und -auszahlungen	-116,00	-500	-500	-500	-500	-500	-500
3.	= Saldo der ordentlichen Ein- und Auszahlungen (Saldo der Summen 1 und 2)	-116,00	-500	-500	-500	-500	-500	-500
5.	= Saldo der ordentlichen und außerordentlichen Ein- und Auszahlungen vor Verrechnung der internen Leistungsbeziehungen (Summe 3 und 4)	-116,00	-500	-500	-500	-500	-500	-500

# Produkthaushalt 2017 / 2018

Gemeinde: 15 Ortsgemeinde Geichlingen

Seite :88  
 Datum: 09.11.2016  
 Uhrzeit: 08:55:45

Haupt-Produktbereich	6	Zentrale Finanzleistungen
Produktbereich	61	Allgemeine Finanzwirtschaft
Produktgruppe	612	Sonstige allgemeine Finanzwirtschaft (soweit nicht einem anderen Produkt
Produkt	6122	Zinsen und ähnliche Aufwendungen

Teilfinanzhaushalt								
Nr.	Ein- und Auszahlungsarten	Ergebnis 2015	Plan 2016	Plan 2017	Plan 2018	Plan 2019	Plan 2020	Plan 2021
7.	Saldo der ordentlichen und außerordentlichen Ein- und Auszahlungen nach Verrechnung der internen Leistungsbeziehungen ( Summe der Nummern 5 und 6)	-116,00	-500	-500	-500	-500	-500	-500
25.	= <b>Finanzmittelüberschuss / Finanzmittelfehlbetrag des Teilhaushalts (Summe 7 und 24)</b>	-116,00	-500	-500	-500	-500	-500	-500



# Produkthaushalt 2017 / 2018

Gemeinde: 15 Ortsgemeinde Geichlingen

Seite :89  
 Datum: 09.11.2016  
 Uhrzeit: 08:55:45

Haupt-Produktbereich	6	Zentrale Finanzleistungen
Produktbereich	62	Beteiligungen, Sondervermögen (soweit nicht einem anderen Produkt direkt
Produktgruppe	626	Beteiligungen, Anteile, Wertpapiere des Anlagevermögens
Produkt	6260	Beteiligungen, Anteile, Wertpapiere des Anlagevermögens

Leistungen des Produktes und Leistungsbeschreibung	Produktverantwortliche(r)
62600 - Beteiligungen, Anteile, Wertpapiere des Anlagevermögens - Die Ortsgemeinde hält Geschäftsanteile bei der Kreissiedlungsgesellschaft m.b.H	Ortsbürgermeister, Sachgebietsleiter Michael Mainz

Art der Aufgabe	Produktart
Freiwillige Aufgabe	extern und intern

Auftraggeber	Auftragsgrundlage
Ortsgemeinderat	Beschlüsse des Ortsgemeinderates und der Ausschüsse

Zielgruppe	Sach- und Qualitätsziele
Bürger und Einwohner der Ortsgemeinde	Keine

Grundzahlen	Einheit	Ergebnis 2015	Plan 2016	Plan 2017	Plan 2018	Plan 2019	Plan 2020	Plan 2021
Einwohner Hauptwohnsitz	Anzahl	405	405	405	405	405	405	405
Ergebnis Haushaltsjahr	€	300	0	0	0	0	0	0

Kennzahlen	Einheit	Ergebnis 2015	Plan 2016	Plan 2017	Plan 2018	Plan 2019	Plan 2020	Plan 2021
Ergebnis je Einwohner	€	1	0	0	0	0	0	0

Teilergebnishaushalt								
Nr.	Ertrags- und Aufwandsarten	Ergebnis 2015	Plan 2016	Plan 2017	Plan 2018	Plan 2019	Plan 2020	Plan 2021
21.	+ Zinserträge und sonstige Finanzerträge	300,00	0	0	0	0	0	0
	47400000 Erträge aus Beteiligungen ohne assoziierte Unternehmen	300,00	0	0	0	0	0	0
23.	= Finanzergebnis (Saldo der Nummern 21 und 22)	300,00	0	0	0	0	0	0
24.	= Ordentliches Ergebnis (Summe 20 und 23)	300,00	0	0	0	0	0	0
28.	= Jahresergebnis des Teilhaushalts vor Verrechnung der internen Leistungsbeziehungen (Summe 24 und 27)	300,00	0	0	0	0	0	0
32.	= Jahresergebnis des Teilhaushalts nach Verrechnung der internen Leistungsbeziehungen	300,00	0	0	0	0	0	0

Teilfinanzhaushalt								
Nr.	Ein- und Auszahlungsarten	Ergebnis 2015	Plan 2016	Plan 2017	Plan 2018	Plan 2019	Plan 2020	Plan 2021
2.	= Saldo der Zins- und der sonstigen Finanzein- und -auszahlungen	300,00	0	0	0	0	0	0
3.	= Saldo der ordentlichen Ein- und Auszahlungen (Saldo der Summen 1 und 2)	300,00	0	0	0	0	0	0
5.	= Saldo der ordentlichen und außerordentlichen Ein- und Auszahlungen vor Verrechnung der internen Leistungsbeziehungen (Summe 3 und 4)	300,00	0	0	0	0	0	0
7.	Saldo der ordentlichen und außerordentlichen Ein- und Auszahlungen nach Verrechnung der internen Leistungsbeziehungen ( Summe der Nummern 5 und 6)	300,00	0	0	0	0	0	0
25.	= Finanzmittelüberschuss / Finanzmittelfehlbetrag des Teilhaushalts (Summe 7 und 24)	300,00	0	0	0	0	0	0

# Investitionsplan (Gesamtübersicht) 2017 / 2018

Gemeinde: 15 Ortsgemeinde Geichlingen

Seite : 90

Datum: 09.11.2016

Uhrzeit: 08:55:45

Pos.	Inhalt	Ergebnis	Plan	Plan	Plan	Plan	Plan	Plan
		2015	2016	2017	2018	2019	2020	2021
		€	€	€	€	€	€	€
		1	2	3	4	5	6	7
8.	+ Einzahlungen aus Investitionszuwendungen	3.250,00	0	3.000	70.000	0	0	0
	68160000 Anzahlungen auf Investitionszuwendungen	3.250,00	0	0	70.000	0	0	0
	68190000 Investitionszuwendungen / Sonstige	0,00	0	3.000	0	0	0	0
9.	+ Einzahlungen aus Beiträgen und ähnlichen Entgelten	397,79	0	0	0	0	0	0
	68270000 Grabnutzungsentgelte	397,79	0	0	0	0	0	0
10.	+ Einzahlungen für immaterielle Vermögensgegenstände	0,00	0	0	0	0	0	0
11.	+ Einzahlung für Sachanlagen	0,00	0	0	0	0	0	0
12.	+ Einzahlungen für Finanzanlagen	0,00	0	0	0	0	0	0
13.	+ Einzahlungen aus sonstigen Ausleihungen und Kreditgewährungen	0,00	0	0	0	0	0	0
14.	+ Einzahlungen aus der Veräußerung von Vorräten	40.000,00	0	0	0	0	0	0
	68800000 Einzahlungen aus der Veräußerung von Waren	40.000,00	0	0	0	0	0	0
15.	+ Sonstige Investitionseinzahlungen	0,00	0	0	0	0	0	0
<b>16.</b>	<b>= Summe der Einzahlungen aus Investitionstätigkeit (Summe 8 bis 15)</b>	<b>43.647,79</b>	<b>0</b>	<b>3.000</b>	<b>70.000</b>	<b>0</b>	<b>0</b>	<b>0</b>
17.	- Auszahlungen für immaterielle Vermögensgegenstände	-13.638,30	0	-9.500	0	0	0	0
	78420000 Auszahlungen für Investitionszuschüsse Nutzungsberechtigter	0,00	0	-9.500	0	0	0	0
	78440000 Auszahlungen für Anzahlungen auf immaterielle Vermögensgegenstände	-13.638,30	0	0	0	0	0	0
18.	- Auszahlungen für Sachanlagen	-28.143,59	0	-15.000	-130.000	0	0	0
	78530000 Auszahlungen für Infrastrukturvermögen, einschließlich Grundstücke und grundstücksgleiche Rechte	-20.687,47	0	0	0	0	0	0
	78560000 Auszahlungen für Fahrzeuge, Maschinen und technische Anlagen	-3.362,69	0	0	0	0	0	0
	78570000 Auszahlungen für Betriebs- und Geschäftsausstattung, Pflanzen und Tiere und geringwertige Vermögensgegenstände	-687,50	0	-5.000	0	0	0	0
	78590000 Auszahlungen für Anlagen im Bau und für geleistete Anzahlungen	-3.405,93	0	-10.000	-130.000	0	0	0
19.	- Auszahlungen für Finanzanlagen	0,00	0	0	0	0	0	0
20.	- Auszahlungen für sonstige Ausleihungen und Kreditgewährungen	0,00	0	0	0	0	0	0
21.	- Auszahlungen für den Erwerb von Vorräten	-77.625,00	0	0	0	0	0	0
	78831000 Fertige Erzeugnisse	-77.625,00	0	0	0	0	0	0
22.	- Sonstige Investitionsauszahlungen	0,00	0	0	0	0	0	0
<b>23.</b>	<b>- Summe der Auszahlungen aus Investitionstätigkeiten (Summe 17 bis 22)</b>	<b>-119.406,89</b>	<b>0</b>	<b>-24.500</b>	<b>-130.000</b>	<b>0</b>	<b>0</b>	<b>0</b>
<b>24.</b>	<b>= Saldo aus den Ein- und Auszahlungen aus Investitionstätigkeit (Saldo der Nummern 16 und 23)</b>	<b>-75.759,10</b>	<b>0</b>	<b>-21.500</b>	<b>-60.000</b>	<b>0</b>	<b>0</b>	<b>0</b>

\*\*\* Ende der Liste "Investitionsplan (Gesamtübersicht)" \*\*\*

**Investitionsplan 2017 / 2018**  
**Gemeinde: 15 Ortsgemeinde Geichlingen**

Seite : 91  
 Datum: **09.11.2016**  
 Uhrzeit: **08:55:45**

Haupt-Produktbereich	3	Soziales und Jugend
Produktbereich	36	Kinder-, Jugend- und Familienhilfe
Produktgruppe	365	Tageseinrichtungen für Kinder
Produkt	3652	Kindertagesstätten, Kindergärten, Spiel- und Lern tuben
Leistung	36520	Kindertagesstätten, Kindergärten, Spiel- und Lern tuben
Projekt	36520.01	Umbau und Erweiterung Kindertagesstätte Körperich

Pos. Inhalt	Ergebnis des Vorvorjahres 2015	Ansatz des Vorjahres (lfd. HH-Jahr) 2016	Ansatz des HH-Jahres (Planjahr) 2017	Verpflichtungs- ermäch- tigung	das	das zweite	das dritte	das vierte	Bisher be- reitgestellt (einschl. Spalte 2)	Gesamt- einzh- lungen/- auszahl.	
					auf das Haushaltsjahr folgende Jahr						
					2018	2019	2020	2021			
					€						
	1	2	3	4	5	6	7	8	9	10	
17. Auszahlungen für immaterielle Vermögensgegenstände	-13.638,30	0	0	0	0	0	0	0	0	-65.686	-65.686
78440000 Auszahlungen für Anzahlungen auf immaterielle Vermögensgegenstände	-13.638,30	0	0	0	0	0	0	0	0	-65.686	-65.686
<b>23. Summe der Auszahlungen aus Investitionstätigkeiten (Summe 17 bis 22)</b>	<b>-13.638,30</b>	<b>0</b>	<b>0</b>	<b>0</b>	<b>0</b>	<b>0</b>	<b>0</b>	<b>0</b>	<b>0</b>	<b>-65.686</b>	<b>-65.686</b>
<b>24. Saldo aus den Ein- und Auszahlungen aus Investitionstätigkeit (Saldo der Nummern 16 und 23)</b>	<b>-13.638,30</b>	<b>0</b>	<b>0</b>	<b>0</b>	<b>0</b>	<b>0</b>	<b>0</b>	<b>0</b>	<b>0</b>	<b>-65.686</b>	<b>-65.686</b>

# Investitionsplan 2017 / 2018

Gemeinde: 15 Ortsgemeinde Geichlingen

Seite : 92  
 Datum: 09.11.2016  
 Uhrzeit: 08:55:45

Haupt-Produktbereich	3	Soziales und Jugend
Produktbereich	36	Kinder-, Jugend- und Familienhilfe
Produktgruppe	366	Einrichtungen der Jugendarbeit
Produkt	3660	Einrichtungen der Jugendarbeit
Leistung	36603	Spielplätze u.ä.
Projekt	36603.01	Anschaffung Spielplatzgeräte
Projekterläuterungen:	Die Neuanschaffung von Spielgeräten soll überwiegend über Spenden und Sponsoringleistungen finanziert werden. Soweit diese Mittel nicht ausreichen, erfolgt eine Mitfinanzierung aus liquiden Mitteln.	

Pos. Inhalt	Ergebnis des Vorvorjahres 2015	Ansatz des Vorjahres (lfd. HH-Jahr) 2016	Ansatz des HH-Jahres (Planjahr) 2017	Verpflichtungs-ermäch-tigung	das	das zweite	das dritte	das vierte	Bisher be-reitgestellt (einschl. Spalte 2)	Gesamt-ein-zah-lungen/-auszahl.
					auf das Haushaltsjahr folgende Jahr					
					2018	2019	2020	2021		
					€					
	1	2	3	4	5	6	7	8	9	10
8. Einzahlungen aus Investitionszuwendungen	0,00	0	3.000	0	0	0	0	0	1.500	4.500
68190000 Investitionszuwendungen / Sonstige	0,00	0	3.000	0	0	0	0	0	1.500	4.500
<b>16. Summe der Einzahlungen aus Investitionstätigkeit (Summe 8 bis 15)</b>	<b>0,00</b>	<b>0</b>	<b>3.000</b>	<b>0</b>	<b>0</b>	<b>0</b>	<b>0</b>	<b>0</b>	<b>1.500</b>	<b>4.500</b>
18. Auszahlungen für Sachanlagen	0,00	0	-5.000	0	0	0	0	0	-1.500	-6.500
78570000 Auszahlungen für Betriebs- und Geschäftsausstattung, Pflanzen und Tiere und geringwertige Vermögensgegenstände	0,00	0	-5.000	0	0	0	0	0	-1.500	-6.500
<b>23. Summe der Auszahlungen aus Investitionstätigkeiten (Summe 17 bis 22)</b>	<b>0,00</b>	<b>0</b>	<b>-5.000</b>	<b>0</b>	<b>0</b>	<b>0</b>	<b>0</b>	<b>0</b>	<b>-1.500</b>	<b>-6.500</b>
<b>24. Saldo aus den Ein- und Auszahlungen aus Investitionstätigkeit (Saldo der Nummern 16 und 23)</b>	<b>0,00</b>	<b>0</b>	<b>-2.000</b>	<b>0</b>	<b>0</b>	<b>0</b>	<b>0</b>	<b>0</b>	<b>0</b>	<b>-2.000</b>

**Investitionsplan 2017 / 2018**  
**Gemeinde: 15 Ortsgemeinde Geichlingen**

Seite : 93  
 Datum: **09.11.2016**  
 Uhrzeit: **08:55:45**

Haupt-Produktbereich	4	Gesundheit und Sport
Produktbereich	42	Sportförderung
Produktgruppe	424	Sportstätten und Bäder (ohne Sporteinrichtungen der Schulen und der Einri
Produkt	4241	Kommunale Sportstätten und Bäder
Leistung	42411	Sportplätze, Stadien, Turn- und Sporthallen, Tenni splätze
Projekt	42411.04	Erschließungsmaßnahmen Sportplatz

Pos. Inhalt	Ergebnis des Vorvorjahres 2015	Ansatz des Vorjahres (lfd. HH-Jahr) 2016	Ansatz des HH-Jahres (Planjahr) 2017	Verpflichtungs-ermäch-tigung	das	das zweite	das dritte	das vierte	Bisher be-reitgestellt (einschl. Spalte 2)	Gesamt-ein-zahl-ungen/-auszahl.
					auf das Haushaltsjahr folgende Jahr					
					2018	2019	2020	2021		
					€					
	1	2	3	4	5	6	7	8	9	10
8. Einzahlungen aus Investitionszuwendungen	3.250,00	0	0	0	0	0	0	0	3.250	3.250
68160000 Anzahlungen auf Investitionszuwendungen	3.250,00	0	0	0	0	0	0	0	3.250	3.250
<b>16. Summe der Einzahlungen aus Investitionstätigkeit (Summe 8 bis 15)</b>	<b>3.250,00</b>	<b>0</b>	<b>0</b>	<b>0</b>	<b>0</b>	<b>0</b>	<b>0</b>	<b>0</b>	<b>3.250</b>	<b>3.250</b>
18. Auszahlungen für Sachanlagen	-548,56	0	0	0	0	0	0	0	-548	-548
78590000 Auszahlungen für Anlagen im Bau und für geleistete Anzahlungen	-548,56	0	0	0	0	0	0	0	-548	-548
<b>23. Summe der Auszahlungen aus Investitionstätigkeiten (Summe 17 bis 22)</b>	<b>-548,56</b>	<b>0</b>	<b>0</b>	<b>0</b>	<b>0</b>	<b>0</b>	<b>0</b>	<b>0</b>	<b>-548</b>	<b>-548</b>
<b>24. Saldo aus den Ein- und Auszahlungen aus Investitionstätigkeit (Saldo der Nummern 16 und 23)</b>	<b>2.701,44</b>	<b>0</b>	<b>0</b>	<b>0</b>	<b>0</b>	<b>0</b>	<b>0</b>	<b>0</b>	<b>2.701</b>	<b>2.701</b>

# Investitionsplan 2017 / 2018

Gemeinde: 15 Ortsgemeinde Geichlingen

Seite : 94  
 Datum: 09.11.2016  
 Uhrzeit: 08:55:45

Haupt-Produktbereich	5	Gestaltung Umwelt
Produktbereich	52	Bauen und Wohnen
Produktgruppe	522	Wohnungsbauförderung
Produkt	5225	Grunderwerb zur Weiterveräußerung
Leistung	52250	Grunderwerb zur Weiterveräußerung
Projekt	52250.01	Erschließung Neubaugebiet "Auf dem Krummacker"

Pos. Inhalt	Ergebnis des Vorjahres 2015	Ansatz des Vorjahres (lfd. HH-Jahr) 2016	Ansatz des HH-Jahres (Planjahr) 2017	Verpflichtungs-ermäch-tigung	das	das zweite	das dritte	das vierte	Bisher be-reitgestellt (einschl. Spalte 2)	Gesamt-ein-zah-lungen/-auszahl.
					auf das Haushaltsjahr folgende Jahr					
					2018	2019	2020	2021		
					€					
	1	2	3	4	5	6	7	8	9	10
14. Einzahlungen aus der Veräußerung von Vorräten	40.000,00	0	0	0	0	0	0	0	76.675	76.675
68800000 Einzahlungen aus der Veräußerung von Waren	40.000,00	0	0	0	0	0	0	0	76.675	76.675
<b>16. Summe der Einzahlungen aus Investitionstätigkeit (Summe 8 bis 15)</b>	<b>40.000,00</b>	<b>0</b>	<b>0</b>	<b>0</b>	<b>0</b>	<b>0</b>	<b>0</b>	<b>0</b>	<b>76.675</b>	<b>76.675</b>
21. Auszahlungen für den Erwerb von Vorräten	-77.625,00	0	0	0	0	0	0	0	-77.625	-77.625
78831000 Fertige Erzeugnisse	-77.625,00	0	0	0	0	0	0	0	-77.625	-77.625
<b>23. Summe der Auszahlungen aus Investitionstätigkeiten (Summe 17 bis 22)</b>	<b>-77.625,00</b>	<b>0</b>	<b>0</b>	<b>0</b>	<b>0</b>	<b>0</b>	<b>0</b>	<b>0</b>	<b>-77.625</b>	<b>-77.625</b>
<b>24. Saldo aus den Ein- und Auszahlungen aus Investitionstätigkeit (Saldo der Nummern 16 und 23)</b>	<b>-37.625,00</b>	<b>0</b>	<b>0</b>	<b>0</b>	<b>0</b>	<b>0</b>	<b>0</b>	<b>0</b>	<b>-950</b>	<b>-950</b>

**Investitionsplan 2017 / 2018**  
**Gemeinde: 15 Ortsgemeinde Geichlingen**

Seite : 95  
 Datum: **09.11.2016**  
 Uhrzeit: **08:55:45**

Haupt-Produktbereich	5	Gestaltung Umwelt
Produktbereich	54	Verkehrsflächen und -anlagen, ÖPNV
Produktgruppe	541	Gemeindestraßen
Produkt	5411	Gemeindestraßen
Leistung	54111	Straßen
Projekt	54111.02	Anschaffung eines Rasenmähers

Pos. Inhalt	Ergebnis des Vorvorjahres 2015	Ansatz des Vorjahres (lfd. HH-Jahr) 2016	Ansatz des HH-Jahres (Planjahr) 2017	Verpflichtungs- ermäch- tigung	das	das zweite	das dritte	das vierte	Bisher be- reitgestellt (einschl. Spalte 2)	Gesamt- einzh- lungen/- auszahl.	
					auf das Haushaltsjahr folgende Jahr						
					2018	2019	2020	2021			
					€						
	1	2	3	4	5	6	7	8	9	10	
18. Auszahlungen für Sachanlagen	-3.362,69	0	0	0	0	0	0	0	0	-3.362	-3.362
78560000 Auszahlungen für Fahrzeuge, Maschinen und technische Anlagen	-3.362,69	0	0	0	0	0	0	0	0	-3.362	-3.362
<b>23. Summe der Auszahlungen aus Investitionstätigkeiten (Summe 17 bis 22)</b>	<b>-3.362,69</b>	<b>0</b>	<b>0</b>	<b>0</b>	<b>0</b>	<b>0</b>	<b>0</b>	<b>0</b>	<b>0</b>	<b>-3.362</b>	<b>-3.362</b>
<b>24. Saldo aus den Ein- und Auszahlungen aus Investitionstätigkeit (Saldo der Nummern 16 und 23)</b>	<b>-3.362,69</b>	<b>0</b>	<b>0</b>	<b>0</b>	<b>0</b>	<b>0</b>	<b>0</b>	<b>0</b>	<b>0</b>	<b>-3.362</b>	<b>-3.362</b>

**Investitionsplan 2017 / 2018**  
**Gemeinde: 15 Ortsgemeinde Geichlingen**

Seite : 96  
 Datum: 09.11.2016  
 Uhrzeit: 08:55:45

Haupt-Produktbereich	5	Gestaltung Umwelt
Produktbereich	54	Verkehrsflächen und -anlagen, ÖPNV
Produktgruppe	541	Gemeindestraßen
Produkt	5411	Gemeindestraßen
Leistung	54111	Straßen
Projekt	54111.03	Anschaffung v.Betriebsausstattung

Pos. Inhalt	Ergebnis des Vorvorjahres 2015	Ansatz des Vorjahres (lfd. HH-Jahr) 2016	Ansatz des HH-Jahres (Planjahr) 2017	Verpflichtungs- ermäch- tigung	das	das zweite	das dritte	das vierte	Bisher be- reitgestellt (einschl. Spalte 2)	Gesamt- einzh- lungen/- auszahl.
					auf das Haushaltsjahr folgende Jahr					
					2018	2019	2020	2021		
					€					
	1	2	3	4	5	6	7	8	9	10
18. Auszahlungen für Sachanlagen	-687,50	0	0	0	0	0	0	0	-687	-687
<i>78570000 Auszahlungen für Betriebs- und Geschäftsausstattung, Pflanzen und Tiere und geringwertige Vermögensgegenstände</i>	-687,50	0	0	0	0	0	0	0	-687	-687
<b>23. Summe der Auszahlungen aus Investitionstätigkeiten (Summe 17 bis 22)</b>	<b>-687,50</b>	<b>0</b>	<b>0</b>	<b>0</b>	<b>0</b>	<b>0</b>	<b>0</b>	<b>0</b>	<b>-687</b>	<b>-687</b>
<b>24. Saldo aus den Ein- und Auszahlungen aus Investitionstätigkeit (Saldo der Nummern 16 und 23)</b>	<b>-687,50</b>	<b>0</b>	<b>0</b>	<b>0</b>	<b>0</b>	<b>0</b>	<b>0</b>	<b>0</b>	<b>-687</b>	<b>-687</b>



# Investitionsplan 2017 / 2018

Gemeinde: 15 Ortsgemeinde Geichlingen

Seite : 97  
 Datum: 09.11.2016  
 Uhrzeit: 08:55:45

Haupt-Produktbereich 5 Gestaltung Umwelt  
 Produktbereich 54 Verkehrsflächen und -anlagen, ÖPNV  
 Produktgruppe 541 Gemeindestraßen  
 Produkt 5411 Gemeindestraßen  
 Leistung 54112 Verkehrsausstattung - Straßenbeleuchtung, Beschilderung  
 Projekt 54112.01 LED-Umrüstung Straßenbeleuchtung  
 Projekterläuterungen: Im Zuge der Hauptwartung 2017 soll die Umstellung von 19 Straßenlaternen auf LED erfolgen. ( 500,00 Euro je Lampe - 150,00 € Zuschuss bereits abgezogen).

Kosten: 9.500 €

Finanzierung: liquide Mittel

Die Refinanzierung erfolgt aus eingesparter Energie.

Pos. Inhalt	Ergebnis des Vorvorjahres	Ansatz des Vorjahres (Ifd. HH-Jahr 2016)	Ansatz des HH-Jahres (Planjahr) 2017	Verpflichtungs-ermäch-tigung	das	das zweite	das dritte	das vierte	Bisher be-reitgestellt (einschl. Spalte 2)	Gesamt-ein-zah-lungen/-auszahl.
	2015	2016	2017		auf das Haushaltsjahr folgende Jahr					
					2018	2019	2020	2021		
	€									
	1	2	3	4	5	6	7	8	9	10
17. Auszahlungen für immaterielle Vermögensgegenstände	0,00	0	-9.500	0	0	0	0	0	0	-9.500
78420000 Auszahlungen für Investitionszuschüsse Nutzungsberechtigter	0,00	0	-9.500	0	0	0	0	0	0	-9.500
<b>23. Summe der Auszahlungen aus Investitionstätigkeiten (Summe 17 bis 22)</b>	<b>0,00</b>	<b>0</b>	<b>-9.500</b>	<b>0</b>	<b>0</b>	<b>0</b>	<b>0</b>	<b>0</b>	<b>0</b>	<b>-9.500</b>
<b>24. Saldo aus den Ein- und Auszahlungen aus Investitionstätigkeit (Saldo der Nummern 16 und 23)</b>	<b>0,00</b>	<b>0</b>	<b>-9.500</b>	<b>0</b>	<b>0</b>	<b>0</b>	<b>0</b>	<b>0</b>	<b>0</b>	<b>-9.500</b>

**Investitionsplan 2017 / 2018**  
**Gemeinde: 15 Ortsgemeinde Geichlingen**

Seite : 98  
 Datum: **09.11.2016**  
 Uhrzeit: **08:55:45**

Haupt-Produktbereich	5	Gestaltung Umwelt
Produktbereich	54	Verkehrsflächen und -anlagen, ÖPNV
Produktgruppe	541	Gemeindestraßen
Produkt	5411	Gemeindestraßen
Leistung	54117	Gehwege
Projekt	54117.01	Kostenbeteiligung Geländeerneuerung B 50

Pos. Inhalt	Ergebnis des Vorvorjahres 2015	Ansatz des Vorjahres (lfd. HH-Jahr) 2016	Ansatz des HH-Jahres (Planjahr) 2017	Verpflichtungs- ermäch- tigung	das	das zweite	das dritte	das vierte	Bisher be- reitgestellt (einschl. Spalte 2)	Gesamt- einzh- lungen/- auszahl.	
					auf das Haushaltsjahr folgende Jahr						
					2018	2019	2020	2021			
					€						
	1	2	3	4	5	6	7	8	9	10	
17. Auszahlungen für immaterielle Vermögensgegenstände	0,00	0	0	0	0	0	0	0	0	-3.798	-3.798
78420000 Auszahlungen für Investitionszuschüsse Nutzungsberechtigter	0,00	0	0	0	0	0	0	0	0	-3.798	-3.798
<b>23. Summe der Auszahlungen aus Investitionstätigkeiten (Summe 17 bis 22)</b>	<b>0,00</b>	<b>0</b>	<b>0</b>	<b>0</b>	<b>0</b>	<b>0</b>	<b>0</b>	<b>0</b>	<b>0</b>	<b>-3.798</b>	<b>-3.798</b>
<b>24. Saldo aus den Ein- und Auszahlungen aus Investitionstätigkeit (Saldo der Nummern 16 und 23)</b>	<b>0,00</b>	<b>0</b>	<b>0</b>	<b>0</b>	<b>0</b>	<b>0</b>	<b>0</b>	<b>0</b>	<b>0</b>	<b>-3.798</b>	<b>-3.798</b>

Haupt-Produktbereich	5	Gestaltung Umwelt
Produktbereich	54	Verkehrsflächen und -anlagen, ÖPNV
Produktgruppe	541	Gemeindestraßen
Produkt	5411	Gemeindestraßen
Leistung	54117	Gehwege
Projekt	54117.02	Erneuerung Gehwege entlang B50
Projekterläuterungen:	Im Zuge des Ausbaues der Ortsdurchfahrt der B 50 in der Ortsgemeinde Geichlingen wurden Teilbereiche der Gehwege erneuert bzw. ausgebaut. Der Gemeindeanteil nach Abzug des 65 %-tigen Beitragsanteils kann aus liquiden Mitteln finanziert werden. Die Kosten sind bisher noch nicht vollständig abgerechnet. Die Beitragserhebung steht ebenfalls noch aus.	

Pos. Inhalt	Ergebnis des Vorjahres 2015	Ansatz des Vorjahres (lfd. HH-Jahr) 2016	Ansatz des HH-Jahres (Planjahr) 2017	Verpflichtungs- ermäch- tigung	das	das zweite	das dritte	das vierte	Bisher be- reitgestellt (einschl. Spalte 2)	Gesamt- einzah- lungen/- auszahl.
					auf das Haushaltsjahr folgende Jahr					
	2018	2019	2020	2021	€					
	1	2	3	4	5	6	7	8	9	10
18. Auszahlungen für Sachanlagen	-2.857,37	0	0	0	0	0	0	0	-2.857	-2.857
78590000 Auszahlungen für Anlagen im Bau und für geleistete Anzahlungen	-2.857,37	0	0	0	0	0	0	0	-2.857	-2.857
<b>23. Summe der Auszahlungen aus Investitionstätigkeiten (Summe 17 bis 22)</b>	<b>-2.857,37</b>	<b>0</b>	<b>0</b>	<b>0</b>	<b>0</b>	<b>0</b>	<b>0</b>	<b>0</b>	<b>-2.857</b>	<b>-2.857</b>
<b>24. Saldo aus den Ein- und Auszahlungen aus Investitionstätigkeit (Saldo der Nummern 16 und 23)</b>	<b>-2.857,37</b>	<b>0</b>	<b>0</b>	<b>0</b>	<b>0</b>	<b>0</b>	<b>0</b>	<b>0</b>	<b>-2.857</b>	<b>-2.857</b>

**Investitionsplan 2017 / 2018**  
**Gemeinde: 15 Ortsgemeinde Geichlingen**

Seite :100  
 Datum: **09.11.2016**  
 Uhrzeit: **08:55:45**

Haupt-Produktbereich	5	Gestaltung Umwelt
Produktbereich	54	Verkehrsflächen und -anlagen, ÖPNV
Produktgruppe	546	Parkeinrichtungen
Produkt	5460	Parkeinrichtungen
Leistung	54600	Parkeinrichtungen
Projekt	54600.01	Grundstückskauf beim DGH zur Parkplatznutzung

Pos. Inhalt	Ergebnis des Vorvorjahres	Ansatz des Vorjahres (lfd. HH-Jahr)	Ansatz des HH-Jahres (Planjahr)	Verpflichtungs-ermäch-tigung	das	das zweite	das dritte	das vierte	Bisher be-reitgestellt (einschl. Spalte 2)	Gesamt-einzah-lungen/-auszahl.	
	2015	2016	2017		auf das Haushaltsjahr folgende Jahr						
					2018	2019	2020	2021			
	€										
	1	2	3	4	5	6	7	8	9	10	
18. Auszahlungen für Sachanlagen	-20.687,47	0	0	0	0	0	0	0	-20.687	-20.687	
78530000 Auszahlungen für Infrastrukturvermögen, einschließlich Grundstücke und grundstücksgleiche Rechte	-20.687,47	0	0	0	0	0	0	0	-20.687	-20.687	
<b>23. Summe der Auszahlungen aus Investitionstätigkeiten (Summe 17 bis 22)</b>	<b>-20.687,47</b>	<b>0</b>	<b>0</b>	<b>0</b>	<b>0</b>	<b>0</b>	<b>0</b>	<b>0</b>	<b>-20.687</b>	<b>-20.687</b>	
<b>24. Saldo aus den Ein- und Auszahlungen aus Investitionstätigkeit (Saldo der Nummern 16 und 23)</b>	<b>-20.687,47</b>	<b>0</b>	<b>0</b>	<b>0</b>	<b>0</b>	<b>0</b>	<b>0</b>	<b>0</b>	<b>-20.687</b>	<b>-20.687</b>	

# Investitionsplan 2017 / 2018


Gemeinde: 15 Ortsgemeinde Geichlingen

Seite :101  
 Datum: 09.11.2016  
 Uhrzeit: 08:55:45

Haupt-Produktbereich	5	Gestaltung Umwelt
Produktbereich	57	Wirtschaft und Tourismus
Produktgruppe	573	Allgemeine Einrichtungen und Unternehmen
Produkt	5730	Allgemeine Einrichtungen und Unternehmen
Leistung	57300	Dorfgemeinschaftshäuser
Projekt	57300.01	Umfeldgestaltung des Dorfgemeinschaftshauses
Projekterläuterungen:	Im Jahr 2015 wurde eine private Grundstücksfläche neben dem Dorfgemeinschaftshaus erworben, die zunächst als Parkplatzfläche in die Anlagenbuchhaltung übernommen wurde. Mittlerweile wurden erste Ideen entwickelt, diese Fläche im Rahmen einer ortsbildprägenden Umfeldgestaltung aufzuwerten. Hierzu können entsprechende Fördermittel beantragt werden. Die Veranschlagung erfolgt zunächst auf Basis der vorliegenden Informationen aus der Vorplanung. Ob und auf welcher Basis ein Förderantrag zum Dorferneuerungsprogramm gestellt wird, steht noch nicht fest. Der für die Ortsgemeinde verbleibende Anteil kann in jedem Fall aus liquiden Mitteln gedeckt werden.	

Pos. Inhalt	Ergebnis des Vorvorjahres 2015	Ansatz des Vorjahres (Ifd. HH-Jahr) 2016	Ansatz des HH-Jahres (Planjahr) 2017	Verpflichtungs-ermäch-tigung	das	das zweite	das dritte	das vierte	Bisher be-reitgestellt (einschl. Spalte 2)	Gesamt-einzah-lungen/-auszahl.
					auf das Haushaltsjahr folgende Jahr					
					2018	2019	2020	2021		
					€					
1	2	3	4	5	6	7	8	9	10	
8. Einzahlungen aus Investitionszuwendungen	0,00	0	0	0	70.000	0	0	0	0	70.000
68160000 Anzahlungen auf Investitionszuwendungen	0,00	0	0	0	70.000	0	0	0	0	70.000
<b>16. Summe der Einzahlungen aus Investitionstätigkeit (Summe 8 bis 15)</b>	<b>0,00</b>	<b>0</b>	<b>0</b>	<b>0</b>	<b>70.000</b>	<b>0</b>	<b>0</b>	<b>0</b>	<b>0</b>	<b>70.000</b>
18. Auszahlungen für Sachanlagen	0,00	0	-10.000	0	-130.000	0	0	0	0	-140.000
78590000 Auszahlungen für Anlagen im Bau und für geleistete Anzahlungen	0,00	0	-10.000	0	-130.000	0	0	0	0	-140.000
<b>23. Summe der Auszahlungen aus Investitionstätigkeiten (Summe 17 bis 22)</b>	<b>0,00</b>	<b>0</b>	<b>-10.000</b>	<b>0</b>	<b>-130.000</b>	<b>0</b>	<b>0</b>	<b>0</b>	<b>0</b>	<b>-140.000</b>
<b>24. Saldo aus den Ein- und Auszahlungen aus Investitionstätigkeit (Saldo der Nummern 16 und 23)</b>	<b>0,00</b>	<b>0</b>	<b>-10.000</b>	<b>0</b>	<b>-60.000</b>	<b>0</b>	<b>0</b>	<b>0</b>	<b>0</b>	<b>-70.000</b>

\*\*\* Ende der Liste "Investitionsplan" \*\*\*



# Bilanz

## zum 31.12.2015 der

### Ortsgemeinde Geichlingen

gemäß § 108 Gemeindeordnung

<b>Aktiva</b>	<b>Ist - € Vorjahr</b>	<b>Ist - € 2015</b>
<b>1. Anlagevermögen</b>		
<p>In diesem Bereich werden alle Vermögensgegenstände ausgewiesen, die bestimmt sind, langfristig der Gemeinde zu dienen.</p> <p>Sofern nicht besonders erläutert, sind Änderungen des Bilanzwertes durch planmäßige Abschreibungen bedingt.</p>		
<b>1.1. Immaterielle Vermögensgegenstände</b>		
<p>Zu immateriellen Vermögensgegenständen zählen hauptsächlich Investitionskostenzuschüsse, gewährte Zuwendungen und Rechte.</p> <p>Die Investitionskostenzuschüsse unterscheiden sich in solche mit Nutzungsrechten der Gemeinde (z.B. für Straßenbeleuchtungsanlagen) und ohne Nutzungsrechte (Zuwendungen).</p> <p>Zuwendungen sind nur erfasst, soweit damit eine zeitlich befristete oder unbefristete Gegenleistungsverpflichtung für die Anschaffung oder Herstellung von Anlagevermögen verbunden ist.</p> <p>Datenverarbeitungssoftware und sonstige Rechte werden jeweils mit den Anschaffungskosten nachgewiesen</p> <p>Für Zugänge und Abgänge während des Jahres wurde die Abschreibung zeitanteilig berechnet.</p>		
<b>1.1.1. Gewerbliche Schutzrechte und ähnliche Rechte und Werte sowie Lizenzen an solchen Rechten und Werten</b>	<b>0,00</b>	<b>0,00</b>
<b>1.1.2. Geleistete Zuwendungen</b>	<b>0,00</b>	<b>0,00</b>
<b>1.1.3. Gezahlte Investitionszuschüsse</b>	<b>43.241,00</b>	<b>104.394,00</b>
01300000 Gezahlte Investitionszuschüsse als Nutzungsberechtigter	43.241,00	104.394,00


*Straßenbeleuchtung:*

*Die Straßenbeleuchtungsanlagen stehen gemäß dem Straßenbeleuchtungsvertrag im Eigentum des Netzbetreibers. Die Gemeinde hat sämtliche Kosten für Erneuerung und Erweiterung der Straßenbeleuchtungsanlagen zu übernehmen, im Gegenzug ist die Gemeinde nutzungsberechtigt. Daher erfolgt ein Nachweis in der Bilanz als "Investitionskostenzuschüsse als Nutzungsberechtigter". Zugänge werden nach den tatsächlich gezahlten Investitionskostenzuschüssen erfasst. Die Abschreibung der Beleuchtungsanlagen erfolgt dabei gemäß der Abschreibungsrichtlinie über einen Zeitraum von 20 Jahren.*

*Kindertagesstätten:*

*Jede Gemeinde innerhalb der Verbandsgemeinde hat sich durch den Abschluss einer Zweckvereinbarung an einer Kindertagesstätte beteiligt oder ist selbst Träger dieser Einrichtung. Die Sitzgemeinden wurden dabei über den Kindertagesstättenbedarfsplan des Landkreises Bitburg-Prüm bestimmt. Die zum Einzugsbereich der Einrichtung gehörenden Gemeinden beteiligen sich an den Kosten für Bau und Unterhaltung nach einer Zweckvereinbarung. Mithin steht die Einrichtung im Eigentum des Trägers. Die zum Einzugsbereich gehörenden Gemeinden leisten auf der Grundlage der Zweckvereinbarung als Nutzungsberechtigte einen Investitionskostenzuschuss. Grundlage für den Investitionskostenzuschuss waren seinerzeit die Baukosten der Einrichtung abzüglich der erfolgten Förderung. Entsprechend der jeweiligen Zweckvereinbarung wurden an den so verbleibenden Nettokosten die Gemeinden nach Einwohnern beteiligt.*

*Die Auflösung des Investitionskostenzuschusses erfolgt analog der Abschreibung für die Einrichtung. Eine kürzere Abschreibung des Investitionskostenzuschusses wäre nicht sachgerecht, da die Gemeinde durch die Zweckvereinbarung entsprechend gebunden ist. Die Auflösung der Zweckvereinbarung hätte eine Vermögensauseinandersetzung zur Folge.*



# Bilanz

## zum 31.12.2015 der

### Ortsgemeinde Geichlingen

gemäß § 108 Gemeindeordnung

<b>Aktiva</b>	<b>Ist - € Vorjahr</b>	<b>Ist - € 2015</b>
<p><i>Sonstige Investitionskostenzuschüsse:</i>  <i>Von der Gemeinde gezahlte weitere Zuschüsse für Investitionen Dritter wurden ebenfalls dieser Position zugeordnet. Die Abschreibung erfolgt entsprechend der Zweckbindungsfrist, soweit diese sich aus gesetzlichen oder vertraglichen Bestimmungen bzw. aus Zuwendungsbedingungen ergeben.</i></p> <p><i>Der Zugang in 2015 ist bedingt durch die Aktivierung des Investitionskostenzuschusses zur KITA Körperlich.</i></p>		
<b>1.1.4. Geschäfts- oder Firmenwert</b>	<b>0,00</b>	<b>0,00</b>
<b>1.1.5. Anzahlungen auf immaterielle Vermögensgegenstände</b>	<b>52.047,92</b>	<b>0,00</b>
01900000 Anzahlungen auf immaterielle Vermögensgegenstände	52.047,92	0,00
<p><i>Es handelt sich um die Anzahlung des Investitionskostenzuschusses für den Umbau und die Erweiterung der Kindertagesstätte.</i>  <i>Nach der Aktivierung des Zuschusses ist dieser beim Bestandskonto 01300000 enthalten.</i></p>		
<b>1.2. Sachanlagen</b>		
<p>Es handelt sich um bewegliche und unbewegliche Sachen im Sinne von § 90 BGB.</p> <p>Neues Sachanlagevermögen wurde zum Bilanzstichtag durch eine Buchinventur erfasst. Zum Bestand des beweglichem Vermögen wird eine Stichtagsinventur durchgeführt.</p> <p>Das Sachanlagevermögen wird in der Anlagenbestandsliste einzeln nachgewiesen. Der Nachweis der Grundstücke, Straßen, Wege und Plätze erfolgt zusätzlich in einem geographischen Informationssystem.</p> <p>Das Sachanlagevermögen wird entsprechend der jeweils für die Verwaltung gültigen Inventurrichtlinie und Bilanzierungsrichtlinie erfasst und bewertet.</p> <p>Bei den Zu- und Abgängen wird im jeweiligen Zugangs- bzw. Abgangsjahr eine zeitanteilige Abschreibung berücksichtigt.</p> <p>Die planmäßigen Abschreibungen wurden auf der Grundlage der vom Ministerium des Inneren und für Sport vorgeschriebenen wirtschaftlichen Nutzungsdauer (Abschreibungstabelle) vorgenommen.</p> <p>Die Abschreibungen werden nach der linearen Methode vorgenommen.</p> <p>Sofern Festwerte zu einzelnen Vermögensgegenständen gebildet wurden, sind diese unter dem jeweiligen Konto beschrieben.</p> <p>Planmäßig bewirtschaftete Waldbestände werden im Forsteinrichtungswerk nachgewiesen und fortgeschrieben. Die Bewertung des Waldes erfolgte in diesen Fällen durch die Landesforstverwaltung.</p>		
<b>1.2.1. Wald, Forsten</b>	<b>724.021,92</b>	<b>767.584,84</b>
02110000 Mischwald	137.831,04	137.831,04
02120000 Laubwald	6.552,20	6.552,20
02121000 Laubwald - Eiche	21.832,66	21.769,54
02122000 Laubwald - Buche	127.310,77	117.731,63
02130000 Nadelwald	24.905,80	24.905,80
02131000 Nadelwald - Fichte	97.649,29	79.329,11
02132000 Nadelwald - Kiefer	11.446,04	17.608,33
02133000 Nadelwald - Douglasie	281.125,05	346.488,12
02140000 Gehölz	15.368,07	15.368,07

*Die erstmalige Bewertung des Aufwuchses erfolgte, soweit ein Forsteinrichtungswerk besteht, durch die Landesforstverwaltung. Dabei wurde nach der Wertermittlung ein pauschaler Abzug von 50 % des*



# Bilanz

## zum 31.12.2015 der

### Ortsgemeinde Geichlingen

gemäß § 108 Gemeindeordnung

<b>Aktiva</b>	<b>Ist - € Vorjahr</b>	<b>Ist - € 2015</b>
---------------	----------------------------	-------------------------

ermittelten Ertragswertes vorgenommen. Damit sollen die anfallenden Werbungskosten sowie mögliche Ertragsschwankungen im Holzmarkt berücksichtigt werden. Eine Fortschreibung der Bewertung erfolgt im Rahmen der Aufstellung eines neuen Forsteinrichtungswerkes (in der Regel alle 10 Jahre). Der Grund und Boden ist, soweit keine Grunderwerbskosten bekannt waren, mit 0,20 EUR/qm bewertet. Sofern keine besondere Erläuterung erfolgt, sind Bestandsänderungen auf Zu- oder Abgänge von Grundstücken zurückzuführen.

Die Bestandserhöhung in 2015 basiert auf den Daten des neu erstellen Forsteinrichtungswerkes.

02190000 Wald, Forsten / Sonstige	1,00	1,00
<b>1.2.2. Sonstige unbebaute Grundstücke und grundstücksgleiche Rechte</b>	<b>169.393,58</b>	<b>165.926,16</b>
02210000 Friedhöfe	24.879,04	24.879,04
02212000 Einfriedungen, Mauern	24.642,00	23.235,00
02213000 Friedhofswege	18.028,00	17.313,00
02240000 Sportflächen	13.680,98	13.680,98
02250000 Kinderspielplätze	37.698,00	37.698,00
02290000 Grünflächen / Sonstige	8.179,41	8.347,41
02310000 Ackerland	3.441,00	3.441,00
02330000 Öd- und Unland	661,81	661,81
02340000 Weideland	23.725,89	23.725,89
02390000 Ackerland / Sonstige	3.228,28	3.228,28
02410000 Ökoflächen, Ausgleichsflächen	9.701,01	9.701,01
02970000 Splitterparzellen an Drittgrundstücken	1.528,16	14,74

Jedes gemeindliche Grundstück stellt einen eigenen Vermögensgegenstand dar, der aufgrund seiner überwiegenden Nutzung einem bestimmten Konto zuzuordnen ist.

Die Erfassung und Bewertung der Grundstücke erfolgt nach den tatsächlichen Anschaffungskosten. Wenn für die Erstellung der Eröffnungsbilanz die tatsächlichen Kosten nicht vollständig vorlagen, erfolgt die Bewertung nach Vergleichswerten bzw. Erfahrungswerten (Bodenrichtwerte).


<b>1.2.3. Bebaute Grundstücke und grundstücksgleiche Rechte</b>	<b>1.017.206,44</b>	<b>996.836,44</b>
03540000 Sportplätze	299.785,01	289.881,01
03910000 Gemeinschafts-, Bürgerhäuser, Stadthallen	690.674,33	680.812,33
03921000 Friedhofsgebäude / Leichenhallen	7.693,00	7.497,00
03923000 Einfriedungen, Mauern	17.657,00	17.377,00
03930000 Bahnhöfe, Buswartehallen, sonstige Wartehallen	511,00	383,00
03999000 Bebaute Grundstücke und grundstücksgleiche Rechte / mit sonstigen Gebäuden / sonstige Gebäude, Bauten / Sonstige	886,10	886,10

Den Konten unter dieser Position werden alle bebauten Grundstücke und die mit diesen Grundstücken verbundenen Gebäude erfasst. Jedes einzelne gemeindliche Bauwerk ist in einem bestimmten Konto nachzuweisen. Zu den Grundstücken gehören dabei auch die den Bauwerken zugeordneten Grundstückseinrichtungen wie z. B. Wege, Plätze und Einfriedungen.

Die bebauten Grundstücke werden grundsätzlich mit den Anschaffungskosten nachgewiesen. Soweit dies nicht möglich oder nur mit einem unzumutbar hohen Aufwand verbunden war wurden Vergleichs- oder Erfahrungswerte nach Bodenrichtwerten herangezogen.

Die Bewertung der Gebäude erfolgt grundsätzlich nach Herstellungskosten. Soweit die Herstellungskosten für die Eröffnungsbilanz nicht vollständig vorlagen und keine vergleichbaren Gebäude als Wertmaßstab herangezogen werden konnten, erfolgte die Bewertung nach dem Gebäudesachwertverfahren. Sowohl für






# Bilanz

## zum 31.12.2015 der

### Ortsgemeinde Geichlingen

gemäß § 108 Gemeindeordnung

<b>Aktiva</b>	<b>Ist - € Vorjahr</b>	<b>Ist - € 2015</b>
<i>Gebäude, die nach Herstellungskosten als auch Gebäude die nach dem Gebäudesachwertverfahren bewertet wurden, wurde die Restnutzungsdauer für die Eröffnungsbilanz sachgerecht jeweils neu bestimmt. Neue Gebäude werden hingegen nach den vollständigen Herstellungskosten (incl. unbarer Eigenleistungen) erfasst und entsprechend den Abschreibungsrichtlinien abgeschrieben.</i>		
<i>Ein Instandhaltungsstau wurde offen von dem Gebäudewert abgegrenzt, sofern die Beseitigung innerhalb von 3 Jahren angestrebt wird.</i>		
<i>Die Abschreibung der Gebäude erfolgt auf eine Gesamtlaufzeit von 80 Jahren für massive Gebäuden. Teilmassive Gebäude werden mit einer Laufzeit von 40 Jahren abgeschrieben.</i>		
<b>1.2.4. Infrastrukturvermögen</b>	<b>1.773.065,24</b>	<b>1.728.865,71</b>
04120000 Brücken	467,00	374,00
04810000 Straßen, Wege, Plätze und Verkehrslenkungsanlagen / Grundstücke und grundstücksgleiche Rechte	331.153,91	364.621,38
04824000 Gemeindestraßen	819.801,00	784.880,00
04825000 Gehwege	138.698,00	133.120,00
04833000 Radwege	24.407,00	22.435,00
04834000 Straßen, Wege, Plätze und Verkehrslenkungsanlagen / landwirtschaftliche Wege	414.508,00	379.036,00
04836000 Straßen, Wege, Plätze und Verkehrslenkungsanlagen / forstwirtschaftliche Wege	7.635,00	7.128,00
04842000 Dorfplätze	29.687,00	28.587,00
04910000 Sonstiges Infrastrukturvermögen / Grundstücke und grundstücksgleiche Rechte	6.708,33	8.684,33
<i>Eine der wertmäßig größten Positionen in den gemeindlichen Bilanzen nimmt das Infrastrukturvermögen ein. Unter diesen Konten werden neben Straßen, Wegen, Plätzen, Brücken, Tunnel usw. auch alle gemeindlichen Grundstücke zugeordnet, die durch entsprechendes Infrastrukturvermögen belegt sind. Alle Grundstücke zum Infrastrukturvermögen werden in dem Bilanzkonto 04810000 einzeln erfasst. Es erfolgt keine Grundstücksteilung zugunsten von Gehweg und Straße. Die Grundstücke stellen jeweils ein eigenes Wirtschaftsgut dar. Weit überwiegend versteht man unter dem Infrastrukturvermögen Land- u. Forstwirtschaftswege, Gemeindestraßen, Gehwege und Plätze. Dabei besteht der Vermögensgegenstand Straße aus der Fahrbahn einschließlich Straßenunterbau und den unselbständigen Anlagen. Unselbständige Anlagen sind z. B. Verkehrszeichen.</i>		
<i>Ähnlich wie bei den Gebäuden war auch beim Infrastrukturvermögen für die Eröffnungsbilanz die Restnutzungsdauer jedes einzelnen Vermögensgegenstandes neu einzuschätzen. Hierfür war nach der Gemeindeeröffnungsbilanz-Bewertungsverordnung eine besondere Vorgehensweise vorgeschrieben.</i>		
<i>Neu geschaffenes Infrastrukturvermögen wird nach Herstellungskosten (incl. unbarer Eigenleistungen) erfasst. Geh- und Radwege wurden grundsätzlich gesondert erfasst. Gleiches gilt auch für die Tunnel und Brücken, die den ingenieurtechnischen Bauwerken zugeordnet sind.</i>		
<i>Die Abschreibung der Straßen, Wege und Plätze wird nach der amtlichen Abschreibungstabelle vorgenommen.</i>		
<b>1.2.5. Bauten auf fremden Grund und Boden</b>	<b>0,00</b>	<b>0,00</b>
<b>1.2.6. Kunstgegenstände, Denkmäler</b>	<b>0,00</b>	<b>0,00</b>
<b>1.2.7. Maschinen, technische Anlagen, Fahrzeuge</b>	<b>1.564,00</b>	<b>4.365,00</b>




# Bilanz

## zum 31.12.2015 der

### Ortsgemeinde Geichlingen

gemäß § 108 Gemeindeordnung

<b>Aktiva</b>	<b>Ist - € Vorjahr</b>	<b>Ist - € 2015</b>
07190000 Maschinen, technische Anlagen, Fahrzeuge / sonstige Fahrzeuge	1.564,00	4.365,00
<p><i>Maschinen und technische Anlagen dienen unmittelbar dem Leistungserstellungsprozess. Es handelt sich also vornehmlich um Produktionsgeräte. Hierunter fallen auch die technischen Ausrüstungsgegenstände des Brand- und Katastrophenschutzes. So wurden in diesem Bereich die Feuerwehrausstattung der einzelnen Fahrzeuge ausgewiesen. Unter dieser Bilanzposition werden auch die gemeindlichen Maschinen wie z. B. Wiesenwalze ausgewiesen.</i></p> <p><i>Die Bewertung der Maschinen und technischen Anlagen erfolgt vollständig nach den Anschaffungskosten. Soweit die Anschaffungskosten für die Eröffnungsbilanz nicht vollständig ermittelbar waren, wurde auf vorliegende Vergleichswerte zurückgegriffen.</i></p> <p><i>Die Abschreibung der Maschinen, technischen Anlagen und Fahrzeuge erfolgt nach der amtlich vorgegebenen Abschreibungstabelle.</i></p> <p><i>In 2015 erfolgte der Zugang eines Rasenmähertraktors.</i></p>		
<b>1.2.8. Betriebs- und Geschäftsausstattung</b>	<b>67.831,17</b>	<b>61.864,17</b>
08210000 Betriebsausstattung	67.831,17	61.864,17
<p><i>Anlagen, die nicht unmittelbar im Zusammenhang mit dem Leistungserstellungsprozess stehen, gehören zur Betriebs- und Geschäftsausstattung. Die Betriebs- und Geschäftsausstattung wird gesondert im Anlagevermögen ausgewiesen. Hierzu gehören insbesondere Einrichtungsgegenstände in Gemeindehäusern und anderen Räumlichkeiten.</i></p> <p><i>Die Erfassung der Betriebs- und Geschäftsausstattung erfolgt nach den tatsächlichen Anschaffungskosten. Waren diese für die Eröffnungsbilanz nicht bekannt, erfolgte die Bewertung anhand von Vergleichsobjekten oder Katalogpreisen. Auch wenn der Wert eines einzelnen Einrichtungsgegenstandes unter 410 EUR liegt, so wurden die zur funktionsgemäßen Verwendung eines Raumes erforderlichen Einrichtungsgegenstände als Einheit erfasst und entsprechend der amtlich vorgegebenen Nutzungszeit abgeschrieben. Hierzu gehören insbesondere Bestuhlung und Tische in den Gemeinderäumen und Schulen.</i></p>		
<b>1.2.9. Pflanzen und Tiere</b>	<b>0,00</b>	<b>0,00</b>
<b>1.2.10. Geleistete Anzahlungen, Anlagen im Bau</b>	<b>25.597,91</b>	<b>28.455,28</b>
09600000 Anlagen im Bau	25.597,91	28.455,28
<p><i>Anlagen, die noch nicht in Betrieb genommen wurden sind als Anlagen im Bau auszuweisen. Sobald eine Inbetriebnahme vorliegt, wird der Vermögensgegenstand dem entsprechenden Bestandskonto zugewiesen und abgeschrieben.</i></p> <p><i>Konkret handelt es sich hier um den noch nicht abgerechneten Gehwegausbau an der B 50.</i></p>		
<b>1.3. Finanzanlagen</b>		
<p>Die Finanzanlagen wurden zum Bilanzstichtag durch Beleginventur erfasst. Hierzu stehen entsprechende Konto- bzw. Depotauszüge zur Verfügung. Finanzanlagen wurden mit dem tatsächlichen Wert erfasst.</p>		
<b>1.3.1. Anteile an verbundenen Unternehmen</b>	<b>0,00</b>	<b>0,00</b>
<b>1.3.2. Ausleihungen an verbundene Unternehmen</b>	<b>0,00</b>	<b>0,00</b>
<b>1.3.3. Beteiligungen</b>	<b>0,00</b>	<b>0,00</b>
<b>1.3.4. Ausleihungen an Unternehmen, mit denen ein Beteiligungsverhältnis besteht</b>	<b>0,00</b>	<b>0,00</b>
<b>1.3.5. Sondervermögen, Zweckverbände, Anstalten des öffentlichen Rechts, rechtsfähige kommunale Stiftungen</b>	<b>0,00</b>	<b>0,00</b>




# Bilanz

## zum 31.12.2015 der

### Ortsgemeinde Geichlingen

gemäß § 108 Gemeindeordnung

<b>Aktiva</b>	<b>Ist - € Vorjahr</b>	<b>Ist - € 2015</b>
<b>1.3.6. Ausleihungen an Sondervermögen, Zweckverbände, Anstalten des öffentlichen Rechts, rechtsfähige kommunale Stiftungen</b>	<b>0,00</b>	<b>0,00</b>
<b>1.3.7. Sonstige Wertpapiere des Anlagevermögens</b>	<b>44,35</b>	<b>44,35</b>
13190000 Sonstige Wertpapiere des Anlagevermögens / Sonstige Anteilsrechte	44,35	44,35
<b>1.3.8. Sonstige Ausleihungen</b>	<b>0,00</b>	<b>0,00</b>
<b>2. Umlaufvermögen</b>		
<b>2.1. Vorräte</b>		
<p>Die Erfassung und Bewertung der Vorräte erfolgt grundsätzlich mit den Anschaffungs- und Herstellungskosten. Die Bestandsvermittlung erfolgt zum 31.12. des jeweiligen Jahres.</p> <p>Die Vorraterfassung bleibt größeren Gebäuden wie z.B. Schulen vorbehalten. In Gemeindehäusern und kleineren Feuerwehrgerätehäusern gilt der Tankvorgang als Verbrauch bzw. Jahresaufwand.</p>		
<b>2.1.1. Roh-, Hilfs- und Betriebsstoffe</b>	<b>0,00</b>	<b>0,00</b>
<b>2.1.2. Unfertige Erzeugnisse, unfertige Leistungen</b>	<b>0,00</b>	<b>0,00</b>
<b>2.1.3. Fertige Erzeugnisse, fertige Leistungen und Waren</b>	<b>75.434,47</b>	<b>114.987,47</b>
14310000 Fertige Erzeugnisse	75.434,47	114.987,47
<p><i>Diesem Konto sind die gemeindlichen Grundstücke zugeordnet, die zur Weiterveräußerung bestimmt sind. Dabei handelt es sich vornehmlich um gemeindeeigene Grundstücke aus Neubaugebieten. Bei den Grundstückswerten wurden die Grunderwerbskosten und Erschließungskosten zugrunde gelegt.</i></p> <p><i>In diesem Bereich wird auch das Holzvorratsvermögen an liegendem Holz nachgewiesen.</i></p>		
<b>2.1.4. Geleistete Anzahlungen auf Vorräte</b>	<b>0,00</b>	<b>0,00</b>
<b>2.2. Forderungen und sonstige Vermögensgegenstände</b>		
<p>Die Forderungen und die sonstigen Vermögensgegenstände wurden durch eine Buch- bzw. Beleginventur zum Bilanzstichtag nachgewiesen. Die Forderungen wurden mit dem Nominalwert angesetzt.</p>		
<b>2.2.1. Öffentliche-rechtliche Forderungen, Forderungen aus Transferleistungen</b>	<b>11.172,33</b>	<b>1.125,12</b>
15159000 Gebührenforderungen / gegen den privaten Bereich / gegen den sonstigen privaten Bereich	370,00	0,00
15351000 Steuerforderungen / gegen den privaten Bereich / gegen private Unternehmen	6.317,00	876,00
15359000 Steuerforderungen / gegen den privaten Bereich / gegen den sonstigen privaten Bereich	14,78	219,12
<p><i>Bei den Steuerforderungen handelt es sich um Forderungen aus Grundsteuer A + B, Gewerbesteuer oder Hundesteuer, die bis zum Bilanzstichtag noch nicht beglichen waren.</i></p>		
15442000 Forderungen aus Transferleistungen / gegen den öffentlichen Bereich / gegen das Land	3.250,00	0,00
<p><i>Hierbei handelt es sich um Forderungen gegen das Land Rheinland-Pfalz. Die Forderungen wurden aufgrund vorliegender Bewilligungsbescheide eingestellt.</i></p>		
15459000 Forderungen aus Transferleistungen / gegen den privaten Bereich / gegen den sonstigen privaten Bereich	1.220,55	30,00
<b>2.2.2. Privatrechtliche Forderungen aus Lieferungen und Leistungen</b>	<b>4.832,38</b>	<b>647,64</b>
16510000 Forderungen aus Lieferungen und Leistungen / gegen den privaten Bereich / gegen private Unternehmen	4.832,38	647,64
<p><i>Forderungen aus Lieferungen und Leistungen entstehen beispielweise bei Holzgeldrückständen</i></p>		
<b>2.2.3. Forderungen gegen verbundene Unternehmen</b>	<b>0,00</b>	<b>0,00</b>




# Bilanz

## zum 31.12.2015 der

### Ortsgemeinde Geichlingen

gemäß § 108 Gemeindeordnung

<b>Aktiva</b>	<b>Ist - € Vorjahr</b>	<b>Ist - € 2015</b>
<b>2.2.4. Forderungen gegen Unternehmen, mit denen ein Beteiligungsverhältnis besteht</b>	0,00	0,00
<b>2.2.5. Forderungen gegen Sondervermögen, Zweckverbände, Anstalten des öffentlichen Rechts, rechtsfähige kommunale Stiftungen</b>	0,00	0,00
<b>2.2.6. Forderungen gegen den sonstigen öffentlichen Bereich</b>	188.244,99	222.880,55
17431000 Sonstige Forderungen, sonstige Vermögensgegenstände / gegen den öffentlichen Bereich / gegen die EU / gegen Gemeinden und Gemeindeverbände / laufendes Verrechnungskonto	188.244,99	222.880,55
<i>Dieses Konto zeigt, sofern vorhanden, den "Kassenbestand" der Gemeinde. Da die Gemeinde über keine eigenen Bankkonten verfügt, sondern deren Bankbestände unter der Verbandsgemeinde geführt werden (Grundsatz der Einheitskasse) hat die Gemeinde in der ausgewiesenen Höhe eine Forderung gegenüber der Verbandsgemeinde.</i>		
<b>2.2.7 Sonstige Forderungen</b>	<b>1.780,00</b>	<b>0,00</b>
17619000 Sonstige Forderungen, sonstige Vermögensgegenstände / gegen den sonstigen inländischen Bereich / private Unternehmen / Sonstige	1.780,00	0,00
<b>2.3. Wertpapiere des Umlaufvermögens</b>		
<b>2.3.1. Anteile an verbundenen Unternehmen</b>	0,00	0,00
<b>2.3.2. Sonstige Wertpapiere des Umlaufvermögens</b>	0,00	0,00
<b>2.4. Kassenbestand, Bundesbankguthaben, Guthaben bei der EZB, Guthaben bei Kreditinstituten und Schecks</b>	0,00	0,00
Der Kassenbestand der Verbandsgemeinde wurde anhand der Kontoauszüge zum 31.12. des Jahres ermittelt. Wegen des Grundsatzes der Einheitskasse erfolgt kein Ausweis bei den Ortsgemeinden.		
<b>3. Ausgleichsposten für latente Steuern</b>	0,00	0,00
<b>4. Rechnungsabgrenzungsposten</b>	0,00	0,00
<b>4.1. Disagio</b>	0,00	0,00
<b>4.2. Sonstige Rechnungsabgrenzungsposten</b>	0,00	0,00
<b>5. Nicht durch Eigenkapital gedeckter Fehlbetrag</b>	0,00	0,00
<b>Bilanzsumme</b>	<b>4.155.477,70</b>	<b>4.197.976,73</b>




# Bilanz

## zum 31.12.2015 der

### Ortsgemeinde Geichlingen

gemäß § 108 Gemeindeordnung

<b>Passiva</b>	<b>Ist - € Vorjahr</b>	<b>Ist - € 2015</b>
<b>1. Eigenkapital</b>		
Das Eigenkapital ist der Teil des Vermögens, das nach Abzug aller Schulden übrig bleibt. Somit ergibt sich das Eigenkapital aus dem Saldo der Aktivseite abzüglich der Schulden.		
Sonstige Rücklagen bestehen nicht. Ein evtl. Ergebnisvortrag, der Jahresüberschuss bzw. Jahresfehlbetrag werden besonders ausgewiesen.		
<b>1.1. Kapitalrücklage</b>	<b>2.630.997,93</b>	<b>2.590.610,50</b>
20100000 Kapitalrücklage	2.630.997,93	2.590.610,50
<i>Die Kapitalrücklage beinhaltet das Eigenkapital. Die Entwicklung der Kapitalrücklage ist dabei abhängig von entstehenden Jahresüberschüssen / Jahresfehlbeträgen.</i>		
<i>Ein entstehender Jahresüberschuss ist gemäß § 18 Abs. 3 Gemeindehaushaltsverordnung wie folgt zu verwenden:</i>		
1. Abdeckung von Jahresfehlbeträgen der fünf Haushaltsvorjahre		
2. Vortrag auf neue Rechnung (Ergebnisvortrag Kontenbereich 203)		
3. Zuführung zu Kapitalrücklage bzw. Reduzierung nicht gedeckter Fehlbetrag Eigenkapital		
<i>Ein entstehender Jahresfehlbetrag ist gemäß § 18 Abs. 4 Gemeindehaushaltsverordnung wie folgt zu verwenden:</i>		
1. Abdeckung aus Jahresüberschüssen der fünf Haushaltsvorjahre mittels Verrechnung		
2. Vortrag auf neue Rechnung (Ergebnisrechnung Kontenbereich 203)		
3. Zuführung zu Kapitalrücklage bzw. Erhöhung nicht gedeckter Fehlbetrag Eigenkapital		
<b>1.2. Sonstige Rücklagen</b>	<b>0,00</b>	<b>0,00</b>
<b>1.3. Ergebnisvortrag</b>	<b>-274.852,04</b>	<b>-209.368,93</b>
20300000 Ergebnisvortrag	-274.852,04	0,00
20302012 Ergebnisvortrag 2012	0,00	-164.328,70
20302013 Ergebnisvortrag 2013	0,00	-45.040,23
<b>1.4. Jahresüberschuss / Jahresfehlbetrag</b>	<b>25.095,68</b>	<b>118.417,50</b>
Der Jahresüberschuss bzw. Jahresfehlbetrag ergibt sich nach Aufrechnung der Erträge und Aufwendungen des Haushaltsjahres.		
<b>Summe Eigenkapital (Nachrichtlich)</b>	<b>2.381.241,57</b>	<b>2.499.659,07</b>
<b>2. Sonderposten</b>		
<b>2.1 Sonderposten für Belastungen aus dem kommunalen Finanzausgleich</b>	<b>54.622,68</b>	<b>61.114,68</b>
22100000 Sonderposten für Belastungen aus dem kommunalen Finanzausgleich	54.622,68	61.114,68
<i>Nach 38 Abs. 6 GemHVO ist der Posten zu bilden, wenn die Steuerkraftzahl des Jahres über dem Durchschnitt der beiden Vorjahre liegt. Bei Empfängern von Schlüsselzuweisung A entfällt dies.</i>		
<b>2.2. Sonderposten zum Anlagevermögen</b>	<b>0,00</b>	<b>0,00</b>
Gemäß § 38 GemHVO sind Sonderposten: erhaltene Zuwendungen und Beiträge für Investitionen, Eigenleistungen, Geld- oder Sachgeschenke (Spenden) und Grabnutzungsentgelte.		
Die Sonderposten zum Anlagevermögen werden mit den ursprünglichen Zuführungsbeträgen abzüglich der bis zum Bilanzstichtag aufgelaufenen Auflösungen angesetzt.		
Die Auflösung der Sonderposten erfolgt ertragswirksam entsprechend der Abschreibung der bezuschussten Vermögensgegenstände.		
Soweit nicht besonders erläutert ändert sich der Bilanzwert durch diese beschriebene planmäßige Auflösung.		



# Bilanz


## zum 31.12.2015 der

### Ortsgemeinde Geichlingen

gemäß § 108 Gemeindeordnung

<b>Passiva</b>	<b>Ist - € Vorjahr</b>	<b>Ist - € 2015</b>
<p>Die Auflösung der Sonderposten erfolgt ertragswirksam entsprechend der Abschreibung der bezuschussten Vermögensgegenstände.</p> <p>Da es sich bei Zuwendungen und Beiträge um Mittel handelt, die von Dritter Seite zur Finanzierung der Vermögensgegenstände beigesteuert wurden, sind diese Beiträge vom Eigenkapital abzugrenzen.</p> <p>Dies wird erreicht, indem über die eingezahlten Beträge ein Sonderposten gebildet wird. Jeder einzelne Sonderposten ist dem damit finanzierten Vermögensgegenstand zuzuordnen.</p>		
<b>2.2.1. Sonderposten aus Zuwendungen</b>	<b>805.998,00</b>	<b>761.578,00</b>
23142000 Sonstige Sonderposten / aus Zuwendungen / vom öffentlichen Bereich / vom Land (u.a. Investitionsschlüsselzuweisungen, soweit für Investitionen verwendet)	281.058,00	275.431,00
<p><i>Hierunter fallen alle Zuwendungen, die die Gemeinde für die Anschaffung bzw. Herstellung der Vermögensgegenstände des Anlagevermögens erhalten hat.</i></p> <p><i>Beispiele:</i></p> <ul style="list-style-type: none"> <li>- Landeszuwendung aus dem Investitionsstock für Herstellung der Gemeindestraße und Gehwege</li> <li>- Landeszuwendung für den Neubau eines Dorfgemeinschaftshauses aus dem DE-Programm</li> </ul> <p><i>Die Bewertung der einzelnen Sonderposten erfolgt mit den jeweils gezahlten Zuweisungsbeträgen. Sofern diese Beträge für die Erstellung der Eröffnungsbilanz nicht mehr bekannt waren oder nicht mit einem vertretbaren Zeitaufwand zu ermitteln waren, wurden diese sachgerecht geschätzt. Maßgebend waren hierfür die Herstellungskosten der mit den Zuwendungen geschaffenen Vermögensgegenstände. Sofern nachweisbar bzw. sachgerecht schätzbar sind unbare Eigenleistungen ebenfalls als Zuwendungen erfasst. Die Auflösung der Sonderposten erfolgt über die gleiche Nutzungszeit wie die der zugeordneten Anlagegüter.</i></p>		
23143000 Sonstige Sonderposten / aus Zuwendungen / vom öffentlichen Bereich / von Gemeinden und Gemeindeverbänden	54.671,00	53.728,00
23147000 Sonstige Sonderposten / aus Zuwendungen / vom öffentlichen Bereich / von rechtsfähigen Stiftungen	1.453,00	1.434,00
<p><i>Es handelt sich um den Zuschuss einer Stiftung z. B. der Kulturstiftung der Kreissparkasse.</i></p>		
23149000 Sonstige Sonderposten / aus Zuwendungen / vom öffentlichen Bereich / vom sonstigen öffentlichen Bereich	358.791,00	325.381,00
<p><i>Soweit in der Gemeinde eine Flurbereinigung nach 1982 durchgeführt wurde, sind zu den von der Flurbereinigung übernommenen Anlagen zu 100 % Sonderposten eingestellt worden. Die Finanzierung dieser Anlagen erfolgte über Beiträge zu denen die Teilnehmer veranlagt wurden und aus Landeszuweisungen.</i></p>		
23151000 Sonstige Sonderposten / aus Zuwendungen / vom privaten Bereich / von privaten Unternehmen	1.543,00	1.323,00
<p><i>Hierunter fallen alle Zuwendungen, die die Gemeinde für die Anschaffung bzw. Herstellung der Vermögensgegenstände des Anlagevermögens erhalten hat.</i></p> <p><i>Die Bewertung der einzelnen Sonderposten erfolgt mit den jeweiligen Zuführungsbeträgen. Nur wenn diese Beträge nicht mehr bekannt sind oder aber nicht mit einem vertretbaren Zeitaufwand zu ermitteln sind, werden diese sachgerecht geschätzt.</i></p> <p><i>Sofern eine Schätzung der Zuwendungsbeträge zu erfolgen hat, sind hier analog mit der Bewertung des Anlagevermögens entsprechende Vergleichswerte heranzuziehen. Unter Beachtung des Grundsatzes der</i></p>		






# Bilanz

## zum 31.12.2015 der

### Ortsgemeinde Geichlingen

gemäß § 108 Gemeindeordnung

<b>Passiva</b>	<b>Ist - € Vorjahr</b>	<b>Ist - € 2015</b>
<p><i>Einnahmebeschaffung ist davon auszugehen, dass die Gemeinden für die Schaffung des Anlagevermögens entsprechende Fördermöglichkeiten in vollem Umfang beansprucht haben. Dabei wurden die in den letzten Jahren durchschnittlich gewährten Förderungen zugrunde gelegt.</i></p> <p><i>Eigenleistungen der Bürger sind in der Regel im Tiefbau nicht angefallen. Im Hochbau konnte aufgrund von Erfahrungswerten davon ausgegangen werden, dass die nach den Zuwendungsrichtlinien zulässigen Eigenleistungen auch tatsächlich erbracht wurden. Hier wird grundsätzlich von einem Anteil von bis zu 30 % der Herstellungskosten ausgegangen. Hier wurde eine einzelfallbezogene Prüfung je Objekt vorgenommen.</i></p> <p><i>Problematisch haben sich solche Zuwendungen dargestellt, die nicht für die Schaffung von Vermögen verwendet wurden, sondern lediglich einen bestehenden Vermögensgegenstand in einen zeitgemäßen Zustand versetzen. Die Zuwendungen für Renovieren und Sanierungen wurden nur dann als Sonderposten eingestellt, wenn der bezuschusste Gegenstand durch die Maßnahme eine über den ursprünglichen Zustand hinausgehende wesentliche Verbesserung erfahren hat.</i></p> <p><i>Die Auflösung der Sonderposten erfolgt über die gleiche Nutzungszeit wie die der zugeordneten Anlagegüter.</i></p>		
23159000 Sonstige Sonderposten / aus Zuwendungen / vom privaten Bereich / vom sonstigen privaten Bereich	103.073,00	99.550,00
<p><i>Unter dieser Position werden die von den Bürgern erbrachten Eigenleistungen nachgewiesen, soweit diese nicht Beiträge ersetzt haben.</i></p> <p><i>Darüber hinaus werden hier auch Spenden für die Anschaffung von Anlagevermögen erfasst.</i></p>		
23190000 Sonstige Sonderposten / aus Zuwendungen / von Sonstigen	5.409,00	4.731,00
<p><i>Dieser Sonderposten weist Zuschussanteile von sonstigen Bereichen wie z. B. aus der Fischereigenossenschaftskasse aus.</i></p>		
<b>2.2.2. Sonderposten aus Beiträgen und ähnlichen Entgelten</b>	<b>832.386,44</b>	<b>796.957,44</b>
23259000 Sonstige Sonderposten / aus Beiträgen und ähnlichen Entgelten / vom privaten Bereich / vom sonstigen privaten Bereich	832.386,44	796.957,44
<p><i>Dieser Sonderposten korrespondiert mit dem Infrastrukturvermögen. Entsprechend den gesetzlichen Vorgaben und den gemeindlichen Satzungen sind die von den Bürgern erhobenen Beiträge und Entgelte nach den tatsächlichen Kosten den einzelnen Infrastrukturgütern zuzuordnen. Sofern dies für die Eröffnungsbilanz nicht möglich war, musste sachgerecht geschätzt werden.</i></p> <p><i>Die Beitragssätze für die erstmalige Herstellung liegen bei 90 %, bei Neubaugebieten mit Erschließung durch die Ortsgemeinde werden 100 % des beitragsfähigen Erschließungsaufwandes auf den Grundstücksaufpreis umgelegt. Der Betragssatz für den Ausbau von Verkehrsanlagen liegt je nach Verkehrsbedeutung zwischen 50 und 75 %.</i></p> <p><i>Im Außenbereich wurden nur für solche Wege Beiträge erhoben, bei denen es sich nicht nur um einen reinen Erdweg handelt, die nur mit einem Erinnerungswert nachgewiesen werden. Grundsätzlich wurden hier Beitragssätze in Höhe von 90 % angesetzt, Wege ab dem Abrechnungsjahr 2007 mit 100 %, da ein Gemeindeanteil mittlerweile nicht mehr zugelassen ist.</i></p> <p><i>Im Gegensatz zu den Verkehrsanlagen im Innenbereich erfolgt bei der Ermittlung des Beitragssatzes ein Vorwegabzug von Fördermitteln.</i></p> <p><i>Die Zuweisungen der Jagdgenossenschaften hierzu wurden dabei immer beitragsmindernd als Sonderposten aus Beiträgen eingestellt. Bei allen Flurbereinigungsgemeinden ab dem Jahr 1980 wurde</i></p>		



# Bilanz


## zum 31.12.2015 der

### Ortsgemeinde Geichlingen

gemäß § 108 Gemeindeordnung

<b>Passiva</b>	<b>Ist - € Vorjahr</b>	<b>Ist - € 2015</b>
<p><i>ein 100 %iger Sonderposten gebildet, da das Wirtschaftswegenetz im Rahmen der Flurbereinigung von der Teilnehmergeinschaft übernommen und neu ausgebaut wird. Nach erfolgtem Ausbau erfolgt eine Rückübertragung auf die Gemeinde. In den vorliegenden Fällen wäre es somit nicht sachgerecht, das mit einer erheblichen Wertsteigerung rückübertragene Wegenetz ohne Einstellung eines Sonderpostens ins Anlagevermögen zu übernehmen.</i></p>		
<p><i>Sofern nicht besonders erläutert, reduzieren sich die Sonderposten aus Beiträgen durch die jährliche ertragswirksame Auflösung.</i></p>		
<b>2.2.3. Sonderposten aus Anzahlungen für Anlagevermögen</b>	<b>6.100,00</b>	<b>6.100,00</b>
23310000 Anzahlungen auf Sonderposten aus Zuwendungen	6.100,00	6.100,00
<p><i>Hier werden die Zuweisungen und Zuschüsse für noch nicht in Betrieb genommene Anlagen gebucht.</i></p>		
<b>2.3. Sonderposten für den den Gebührenaussgleich</b>	<b>11.245,00</b>	<b>13.041,19</b>
23400016 Sonderposten für den Gebührenaussgleich Friedhof	11.245,00	13.041,19
<p><i>Die Unterhaltungsgebühren des Friedhofs dienen der Finanzierung des laufenden Aufwandes auf dem Friedhof. Sofern das Gebührenaufkommen den laufenden Aufwand übersteigt, ist der Überschuss für den Friedhof zweckzubinden. In diesen Fällen wird der Überschuss dem Gebührenaussgleichskonto des Friedhofs "gutgeschrieben". Mit diesen Mitteln kann dann in den Folgejahren ein Fehlbetrag des Friedhofs ausgeglichen werden.</i></p>		
<b>2.4. Sonderposten mit Rücklagenanteil</b>	<b>0,00</b>	<b>0,00</b>
<b>2.5. Sonderposten aus Grabnutzungsentgelten</b>	<b>9.010,72</b>	<b>9.012,15</b>
23600000 Sonstige Sonderposten / für Grabnutzungsentgelte	9.010,72	9.012,15
<p><i>Es handelt sich um Grabnutzungsentgelte für den erstmaligen Graberwerb bzw. für den Wiedererwerb einer Grabstätte. Aufgrund der Gemeindehaushaltsverordnung ist dieser Graberwerb als Sonderposten auf der Passivseite der Bilanz einzustellen und über den Zeitraum des erworbenen Rechtes ertragswirksam aufzulösen. Sofern die ertragswirksame Auflösung zu Überschüssen bei dem Produkt Friedhof führt, sind diese im Konto für den Gebührenaussgleich zuzuführen.</i></p>		
<b>2.6. Sonderposten aus Anzahlungen für Grabnutzungsentgelte</b>	<b>0,00</b>	<b>0,00</b>
<b>2.7. Sonstige Sonderposten</b>	<b>0,00</b>	<b>0,00</b>
<b>3. Rückstellungen</b>		
<p>Es handelt sich vornehmlich um Rückstellungen für Pensionen die auf der Grundlage versicherungsmathematischer Berechnungen zum Barwert bilanziert wurden. Dabei ist ein Abzinssatz von 6 % anzusetzen.</p> <p>Die Berechnungen der jeweiligen Barwerte werden von der Rheinischen Versorgungskasse Köln für die Gemeinde durchgeführt.</p> <p>Die Rückstellungen sind insgesamt in Höhe der erwarteten Inanspruchnahmen als Barwert anzusetzen.</p>		
<b>3.1. Rückstellungen für Pensionen und ähnliche Verpflichtungen</b>	<b>24.616,00</b>	<b>26.102,00</b>
24310000 Rückstellungen für Pensionen und ähnliche Verpflichtungen / für Ehrenämter im Beamtenverhältnis / für Beschäftigte	24.616,00	26.102,00
<p><i>Um dem System der periodengerechten Zuordnung von Aufwand und Ertrag gerecht zu werden, hat die Gemeinde für künftige Ehrensoldzahlungen an ehemalige Ortsbürgermeister Rückstellungen zu bilden. Der Ehrensoldanspruch entsteht während der Dienstzeit des Ortsbürgermeisters durch seine Tätigkeit. Die Zahlung des Ehrensoldes erfolgt nach Ausscheiden des Ortsbürgermeisters aber frühestens nach Vollendung des 55. Lebensjahres. Die Ermittlung erfolgt nach versicherungsmathematischen Berechnungen durch die Rheinische Versorgungskasse. Damit die Ehrensoldzahlungen als Aufwand nicht mehr die laufende Periode belasten, werden daher unter diesem Konto die Rückstellungen gebildet, die</i></p>		






# Bilanz

## zum 31.12.2015 der

### Ortsgemeinde Geichlingen

gemäß § 108 Gemeindeordnung

<b>Passiva</b>	<b>Ist - € Vorjahr</b>	<b>Ist - € 2015</b>
<i>dann als Ertrag in künftigen Jahren aufgelöst werden. Gleichzeitig erfolgt eine ertragswirksame Auflösung des ausgezahlten Ehrensoldes für laufende Empfänger.</i>		
<b>3.2. Steuerrückstellungen</b>	<b>0,00</b>	<b>0,00</b>
<b>3.3. Rückstellungen für latente Steuern</b>	<b>0,00</b>	<b>0,00</b>
<b>3.4. Sonstige Rückstellungen</b>	<b>9.800,00</b>	<b>10.000,00</b>
29500000 Sonstige Rückstellungen / für sonstige finanzielle Verpflichtungen	9.800,00	10.000,00
<i>Hierbei handelt es sich um Rückstellungen für zum Bilanzstichtag noch nicht abgerechnete laufende Kostenbeteiligungen für den Kindergarten.</i>		
<b>4. Verbindlichkeiten</b>		
Die Verbindlichkeiten wurden in Höhe der Rückzahlungsverpflichtung angesetzt. Soweit keine zusätzlich Erläuterung erfolgt, handelt es sich um Investitionskredite.		
Bestandsveränderungen sind durch Tilgung oder Neuaufnahmen von Krediten bedingt.		
<b>4.1. Anleihen</b>	<b>0,00</b>	<b>0,00</b>
<b>4.2. Verbindlichkeiten aus Kreditaufnahmen</b>	<b>0,00</b>	<b>0,00</b>
<b>4.2.1. Verbindlichkeiten aus Kreditaufnahmen für Investitionen</b>	<b>0,00</b>	<b>0,00</b>
<b>4.2.2. Verbindlichkeiten aus Kreditaufnahmen zur Liquiditätssicherung</b>	<b>0,00</b>	<b>0,00</b>
<b>4.3. Verbindlichkeiten aus Vorgängen, die Kreditaufnahmen wirtschaftlich gleichkommen</b>	<b>0,00</b>	<b>0,00</b>
<b>4.4. Erhaltene Anzahlungen auf Bestellungen</b>	<b>0,00</b>	<b>0,00</b>
<b>4.5. Verbindlichkeiten aus Lieferungen und Leistungen</b>	<b>1.926,48</b>	<b>604,66</b>
35510000 Verbindlichkeiten aus Lieferungen und Leistungen / gegenüber dem privaten Bereich / private Unternehmen	234,50	0,00
<i>Sofern hier ein Bestand ausgewiesen ist, handelt es sich um Rechnungen, die zwar dem Abschlussjahr zuzuordnen waren, aber erst im Folgejahr gezahlt wurden. Da eine Zahlung im Vorjahr nach dem Bilanzstichtag nicht mehr möglich ist, besteht insoweit eine Verbindlichkeit.</i>		
35590000 Verbindlichkeiten aus Lieferungen und Leistungen / gegenüber dem privaten Bereich / sonstiger privater Bereich	314,06	0,00
35900000 Verbindlichkeiten aus Lieferungen und Leistungen / gegenüber Sonstigen	1.377,92	604,66
<i>Es handelt sich um eine Verbindlichkeit aus der Abrechnung der Folgekosten des Sportplatzes.</i>		
<b>4.6. Verbindlichkeiten aus Transferleistungen</b>	<b>0,00</b>	<b>0,00</b>
<b>4.7. Verbindlichkeiten gegenüber verbundenen Unternehmen</b>	<b>0,00</b>	<b>0,00</b>
<b>4.8. Verbindlichkeiten gegenüber Unternehmen, mit denen ein Beteiligungsverhältnis besteht</b>	<b>0,00</b>	<b>0,00</b>
<b>4.9. Verbindlichkeiten gegenüber Sondervermögen, Zweckverbänden, Anstalten des öffentlichen Rechts, rechtsfähigen kommunalen Stiftungen</b>	<b>0,00</b>	<b>0,00</b>
<b>4.10. Verbindlichkeiten gegenüber dem sonstigen öffentlichen Bereich</b>	<b>4.648,95</b>	<b>8.309,95</b>
36420000 Verbindlichkeiten aus Transferleistungen / gegenüber dem öffentlichen Bereich / gegenüber dem Land	0,00	4.073,73
<i>Restzahlung Gewerbesteuerumlage, die erst nach dem Bilanzstichtag kassenwirksam wurde.</i>		
36430000 Verbindlichkeiten aus Transferleistungen / gegenüber dem öffentlichen Bereich / gegenüber Gemeinden und Gemeindeverbänden	4.154,00	3.114,05
<i>Verbindlichkeiten gegenüber Gemeinden entstehen zwangsläufig, wenn zunächst die Jahresergebnisse abzuwarten sind und im Rahmen von Jahresabschlussarbeiten Beträge anzufordern bzw. zu verrechnen</i>		



**Bilanz**  
**zum 31.12.2015 der**  
**Ortsgemeinde Geichlingen**  
**gemäß § 108 Gemeindeordnung**

<b>Passiva</b>	<b>Ist - € Vorjahr</b>	<b>Ist - € 2015</b>
<i>sind. Solche Verbindlichkeiten können nicht mehr vor dem Bilanzstichtag beglichen werden, da der Kassenbestand nicht mehr verändert werden darf.</i>		
36440000 Verbindlichkeiten aus Transferleistungen / gegenüber dem öffentlichen Bereich / gegenüber Zweckverbänden	0,00	644,32
<i>Abrechnungsverbindlichkeiten gegenüber dem Forstzweckverband Südeifel.</i>		
37429000 Sonstige Verbindlichkeiten / gegenüber dem öffentlichen Bereich / gegenüber der EU / gegenüber dem Land / Sonstige	494,95	477,85
<i>Umsatzsteuerverbindlichkeiten zum Bilanzstichtag.</i>		
<b>4.11. Sonstige Verbindlichkeiten</b>	<b>13.031,86</b>	<b>1.347,59</b>
37991000 Sonstige Verbindlichkeiten (zur Abgrenzung ins Vorjahr)	13.031,86	1.347,59
<i>Die sonstigen Verbindlichkeiten beziehen sich in der Regel auf Vorjahresabgrenzungen, d.h. Rechnungen sind erst im Folgejahr eingegangen, der Aufwand wurde auch ins Vorjahr gebucht, die Zahlung aber erst in das Folgejahr.</i>		
<b>5. Rechnungsabgrenzungsposten</b>	<b>850,00</b>	<b>4.150,00</b>
39100022 Passive Rechnungsabgrenzungsposten Spende Jugendarbeit	850,00	850,00
39100032 Gebührenaussgleich Restaurierung Pieta	0,00	3.300,00
<b>Bilanzsumme</b>	<b>4.155.477,70</b>	<b>4.197.976,73</b>