





## Wegweiser für die Briefwahl

<p><b>1.</b> Stimmzettel persönlich ankreuzen. Sie haben <b>zwei</b> Stimmen: Wahlkreisstimme links, Landesstimme rechts.</p>	
<p><b>2.</b> Stimmzettel in den Stimmzettelumschlag legen und zukleben. Die Stimmzettelumschläge kommen später ungeöffnet in die Wahlurne.</p>	
<p><b>3.</b> „Versicherung an Eides statt zur Briefwahl“ auf dem Wahlschein mit Datumsangabe persönlich unterschreiben.</p>	
<p><b>4.</b> Wahlschein zusammen mit dem Stimmzettelumschlag in den <b>hellroten</b> Wahlbriefumschlag stecken.</p>	
<p><b>5.</b> <b>Hellroten</b> Wahlbriefumschlag zukleben, unfrankiert an <input type="text"/> geben (außerhalb der Bundesrepublik Deutschland: frankiert) oder bei der darauf angegebenen Gemeindeverwaltung oder dem für den Wahlbrief zuständigen Wahlvorstand abgeben.</p>	